UNIVERSIDAD NACIONAL DE JAÉN

CARRERA PROFESIONAL DE TECNOLOGÍA MÉDICA CON ESPECIALIDAD EN LABORATORIO CLÍNICO

PREVALENCIA DE INFECCIONES URINARIAS EN EMBARAZADAS ATENDIDAS EN EL CENTRO DE SALUD BAGUA, 2018

TESIS PARA OPTAR EL TÍTULO PROFESIONAL DE LICENCIADO TECNÓLOGO MÉDICO EN LABORATORIO CLÍNICO Y ANATOMÍA PATOLÓGICA

Autor : Bach. ANA MARÍA RAMÍREZ AGURTO

Asesor : Dra. LUZ AZUCENA TORRES GARCÍA

JAÉN – PERÚ, JULIO, 2019

UNIVERSIDAD NACIONAL DE JAÉN

Ley de Creación N° 29304

Universidad Licenciada con Resolución del Consejo Directivo N° 002-2018-SUNEDU/CD

ACTA DE SUSTENTACIÓN

En la ciudad de Jaén, el día miércoles 31 de Julio del año 2019, siendo las.....12:30..... horas, se reunieron los integrantes del Jurado:
Presidente: Dra. Irma Rumela Aguirre Zaquinaula
Secretario: Mg. Wagner Colmenares Mayanga
Vocal: Dr. Luis Omar Carbajal García, para evaluar la Sustentación del Informe Final:

( ) Trabajo de Investigación
(X) Tesis
( ) Trabajo de Suficiencia Profesional

Titulado: "**PREVALENCIA DE INFECCIONES URINARIAS EN EMBARAZADAS ATENDIDAS EN EL CENTRO DE SALUD BAGUA, 2018"**, presentado por la Bachiller **Ana María Ramírez Agurto,** de la Carrera Profesional **de Tecnología Médica con especialidad en Laboratorio Clínico.**
Después de la sustentación y defensa, el Jurado acuerda:
(X) Aprobar ( ) Desaprobar (X) Unanimidad ( ) Mayoría

Con la siguiente mención:

a)	Excelente	18, 19, 20	( )
b)	Muy bueno	16, 17	( )
c)	Bueno	14, 15	(15)
d)	Regular	13	( )
e)	Desaprobado	12 ò menos	( )

Siendo las ..... horas del mismo día, el Jurado concluye el acto de sustentación confirmando su participación con la suscripción de la presente.

Dra. Irma Rumela Aguirre Zaquinaula.
Presidente Jurado Evaluador

Mg. Wagner Colmenares Mayanga
Secretario Jurado Evaluador

Dr. Luis Omar Carbajal García
Vocal Jurado Evaluador

ÍNDICE GENERAL

ÍNDICE DE TABLAS. ……..…….. ..ii

ÍNDICE DE FIGURAS …….. .iii

RESUMEN…….…..….iv

ABSTRACT……..….. v

I. INTRODUCCIÓN……...…….. ...1

II. OBJETIVOS……...……..…….....5

III. MATERIALES Y MÉTODOS……...……...…….…….....6

3.1. Área de estudio ……...……..…….……... ..6

3.2. Tipo de estudio……...……..…….…….……... ..6

3.3. Diseño de estudio……...……..…….…….……... ..7

3.4. Población y muestra……...……...…….…….……... ..7

3.5. Método de investigación……...……..…….…….…….....7

3.6. Técnicas……...……..…….……..…….…….....7

3.7. Análisis estadístico de datos……...…….…….…….…….....8

IV. RESULTADOS……...……..……..…….…….…….……... ..9

V. DISCUSIÓN……...……..…….…….…….……....19

VI. CONCLUSIONES Y RECOMENDACIONES……...…….…….…….....21

VII. REFERENCIAS BIBLIOGRÁFICAS….…….…….…….…….....23

VIII. ANEXOS……....……..…….…….…….....28

ÍNDICE DE TABLAS

Tabla 1: Resultado por rango de edades en embarazadas atendidas en el Centro de Salud Bagua, 2018. 9

Tabla 2: Resultado por trimestre de embarazo en embarazadas atendidas en el Centro de Salud Bagua, 2018. 10

Tabla 3: Resultado según ocupación en embarazadas atendidas en el Centro de Salud Bagua, 2018. 11

Tabla 4: Resultado según cruces de bacterias en embarazadas atendidas en el Centro de Salud Bagua, 2018. 12

Tabla 5: Resultado según paridad en embarazadas atendidas en el Centro de Salud Bagua, 2018. 13

Tabla 6: Prevalencia según rango de edades en embarazadas que presentan infecciones urinarias atendidas en el Centro de Salud Bagua, 2018. 14

Tabla 7: Prevalencia según trimestre de gestación en embarazadas que presentan infecciones urinarias atendidas en el Centro de Salud Bagua, 2018. 15

Tabla 8: Prevalencia según ocupación en embarazadas que presentan infecciones urinarias atendidas en el Centro de Salud Bagua, 2018. 16

Tabla 9: Prevalencia según cruce de bacterias en embarazadas que presentan infecciones urinarias atendidas en el Centro de Salud Bagua, 2018. 17

Tabla 10: Prevalencia según paridad en embarazadas que presentan infecciones urinarias atendidas en el Centro de Salud Bagua, 2018. 18

ÍNDICE DE FIGURAS

Figura 1: Rango de edades en embarazadas atendidas en el Centro de Salud Bagua, 2018. 9

Figura 2: Trimestre de embarazo en embarazadas atendidas en el Centro de Salud Bagua, 2018. 10

Figura 3: Ocupación en embarazadas atendidas en el Centro de Salud Bagua, 2018. 11

Figura 4: Cruces de bacterias en embarazadas atendidas en el Centro de Salud Bagua, 2018. 12

Figura 5: Paridad en embarazadas atendidas en el Centro de Salud Bagua, 2018. 13

Figura 6: Prevalencia según rango de edades en embarazadas que presentan infecciones urinarias atendidas en el Centro de Salud Bagua, 2018. 14

Figura 7: Prevalencia según trimestre de gestación en embarazadas que presentan infecciones urinarias atendidas en el Centro de Salud Bagua, 2018. 15

Figura 8: Prevalencia según ocupación en embarazadas que presentan infecciones urinarias atendidas en el Centro de Salud Bagua, 2018. 16

Figura 9: Prevalencia según cruce de bacterias en embarazadas que presentan infecciones urinarias atendidas en el Centro de Salud Bagua, 2018. 17

Figura 10: Prevalencia según paridad en embarazadas que presentan infecciones urinarias atendidas en el Centro de Salud Bagua, 2018. 18

Figura 11: Fachada principal del Centro de Salud de Bagua 31

Figura 12: Presencia del tesista en el Centro de Salud de Bagua 31

Figura 13: Coordinación entre la tesista y la Obstetra encargada 32

Figura 14: Obtención de la información para el desarrollo de la tesis 32

RESUMEN

El presente trabajo de investigación tuvo como objetivo determinar la prevalencia de infecciones urinarias en embarazadas atendidas en el Centro de Salud Bagua durante el 2018, donde se consideró como universo muestras 199 casos de embarazadas. El presente trabajo de investigación fue de diseño descriptivo transversal y la técnica utilizada fue el examen general de orina. La investigación dio como resultados que de las 199 embarazadas atendidas, las que presentan infecciones urinarias están en el rango de 21 a 30 años de edad con un 52,31%, las más expuestas se encuentran en el primer trimestre de gestación con un 53.08%, siendo las gestantes amas de casa las más afectadas, con un 82.31% presenta escasa o poca Flora Bacteriana para los casos positivos y sospechosos de Infección Urinaria, finalmente el resultado del porcentaje de la paridad de las embarazadas atendidas en el Centro de Salud Bagua son las nulíparas con un 33.08%. Concluyéndose que la prevalencia de infecciones urinarias en embarazadas atendidas en el centro de salud de Bagua en el año 2018 es representada por un 68.42%.

Palabras claves: Prevalencia; Infección urinaria, Gestante, Centro de Salud.

ABSTRACT

The purpose of this research work was to determine the prevalence of urinary infections in pregnant women treated at the Bagua Health Center during 2018, where 199 cases of pregnant women were considered as universe. The present research work was cross-sectional descriptive design and the technique used was the general urine test. The research resulted in the 199 pregnant women treated, those with urinary infections in the range of 21 to 30 years of age with 52.31%, the most exposed are in the first trimester of pregnancy with 53.08% , being pregnant housewives the most affected, with 82.31% presenting little or little Bacterial Flora for positive and suspected cases of Urinary Infection, finally the result of the percentage of parity of pregnant women treated at the Bagua Health Center are the nulliparous with 33.08%. Concluding that the prevalence of urinary infections in pregnant women treated at the Bagua health center in 2018 is represented by 68.42%.

Keywords: Prevalence; Urinary infection; Pregnant, Health Center.

I. INTRODUCCIÓN

Según la OMS la infección urinaria en el embarazo es un proceso infeccioso que resulta de la invasión y desarrollo de bacterias en el tracto urinario que pueden traer consigo repercusiones maternas y fetales. Su incidencia se estima en 5-10% de todos los embarazos, aunque la mayor parte de las veces se trata de bacteriurias asintomáticas, en ocasiones son procesos clínicos sintomáticos como cistitis y pielonefritis. Las mujeres embarazadas tienden a desarrollar fácilmente infecciones del tracto urinario, debido a diversos cambios funcionales, hormonales y anatómicos, además de la localización del meato uretral quedando expuesta a bacterias uro patógenas del periné y de la vagina que alcanzan al tracto urinario (1). El pico máximo se produce con el inicio de las relaciones sexuales y durante el embarazo (2).

La importancia de detectar cualquier tipo de infección durante el embarazo radica en la posibilidad de prevenir una serie de complicaciones graves del embarazo que van desde la muerte fetal in útero, prematuridad, retardo de crecimiento intrauterino, malformaciones fetales, infección congénita en el recién nacido, sepsis neonatal, secuelas post natales de la infección e infección puerperal y sepsis materna (3)

Las infecciones urinarias son un serio problema de salud que afecta a millones de personas cada año. Estas infecciones son muy frecuentes y solo superadas por las respiratorias. Las infecciones urinarias es una patología importante durante el embarazo y la segunda causa de la morbi-mortalidad en recién nacidos, siendo los más vulnerables a contraerlas las mujeres en su estado de gravidez, poniendo en peligro la vida del feto y al mismo tiempo de la madre, (4) el diagnóstico y tratamiento oportuno de las infecciones urinarias en embarazadas, pueden prevenir hasta en un 80% el inicio de un trabajo de parto pre término, rotura prematura de membranas y complicaciones neonatales como bajo peso, sepsis. (4)

Las infecciones urinarias, establecen un problema de salud para las embarazadas, para el personal de salud, y para las instituciones sanitarias, incrementando gastos considerables en atención médica y de alto impacto en salud pública. En este sentido, y considerando el alto índice de casos de infecciones urinarias en embarazadas de nuestro medio, en el Centro de Salud Bagua, de la ciudad de Bagua donde se realizó el estudio, no cuenta con trabajos de investigación recientes sobre el tema a tratar, por lo tanto, no existe información precisa para realizar una correcta promoción y prevención de salud de esta enfermedad a nivel local.

Es de vital importancia comprender que los hallazgos de este trabajo, tienen gran impacto y beneficio a nivel local, institucional, médico, materno y en el neonato, al realizarse un diagnóstico temprano y tratamiento oportuno. Esto con el fin de establecer parámetros mínimos que garanticen una atención con excelente calidad, y coherencia científica, desarrollándose procedimientos e intervenciones durante el control prenatal, asegurando así una menor incidencia de complicaciones que surgen de esta patología, representando una herramienta netamente preventiva que recalca la importancia de conocer y diagnosticar correctamente la infección y sus complicaciones.

Se demuestra que este trabajo es de alto interés local, utilizando la evidencia, lo que favorecerá la mejora en la efectividad, seguridad y calidad de atención médica, contribuyendo de esta manera en el bienestar de las personas atendidas en el Centro de Salud Bagua, ciudad de Bagua.

El presente trabajo pretende satisfacer el espíritu investigativo del Tecnólogo Médico de cualquier universidad, como un tema de gran interés y de alto valor, de igual manera, se pretende crear un marco de referencia documental para futuras investigaciones relacionadas infecciones urinarias, por lo que se propone un incentivo a realizar estudios adecuados y oportunos en los centros de salud que carecen de este tipo de investigaciones, constituyendo un pilar para futuras investigaciones por estudiantes universitarios en bienestar de la salud pública.

Arroyave, et. Al publicaron un artículo de investigación titulada “caracterización de la infección de las vías urinarias en mujeres embarazadas atendidas en una entidad de primer nivel de atención (Manizales, Colombia)”, encontrando que de las 1429 pacientes estudiadas, 36,1% de las gestantes presentaron ITU; de estas el 45,9% fue detectado en el

primer trimestre de edad gestacional, siendo la bacteriuria asintomática la más frecuente con un 9,1%. En un 95,1% no se encontraron 5 complicaciones asociadas, Las pacientes que presentaron IVU recibieron tratamiento antibiótico con: penicilina sintética 47,7% y el 75,2% no requirieron hospitalización. Concluyendo que la infección de las vías urinarias es una de las patologías que con mayor frecuencia complica el embarazo. La penicilina sintética es el antibiótico empírico utilizado para el tratamiento de la mayoría de infecciones urinarias en el embarazo. (5)

Las infecciones del tracto urinario y consecuencias en mujeres embarazadas atendidas en el hospital universitario de Guayaquil en el año 2014, por lo cual se elabora un estudio de tipo retrospectivo, descriptivo no experimental y observacional, se analizaron todas las pacientes con diagnóstico de infección del tracto urinario en el embarazo, durante el periodo comprendido entre el 1 de enero y 31 de diciembre del 2014, atendidas en el área de consulta externa de gineco-obstetricia del hospital universitario de Guayaquil, en los resultados se estableció una incidencia de 82.9 por cada 1000 embarazadas, el grupo etario más afectado fueron las adultas jóvenes de entre 20 – 26 años representado por el 35% (41 pacientes), el trimestre del embarazo que tuvo mayor prevalencia de infecciones del tracto urinario correspondió al segundo trimestre de gestación con el 60%, dentro de los factores de riesgo asociados el principal fue el bajo nivel educativo que tenían las gestantes (68%). las principales manifestaciones clínicas fueron fiebre, disuria y polaquiuria (47%). las complicaciones más frecuentes fueron rotura prematura de membranas (12%) y amenaza de parto pretérmino (9%). (4)

Embarazo es el período que transcurre entre la implantación del cigoto en el útero, hasta el momento del parto, alcanza todos los procesos fisiológicos de crecimiento y desarrollo del feto en el interior del útero materno, así como los importantes cambios fisiológicos, metabólicos y morfológicos que se producen en la mujer encaminada a proteger, nutrir y permitir el desarrollo del feto, el embarazo humano dura un total de 40 semanas, equivalente a 9 meses calendarios (6)

Infección urinaria es la invasión, colonización y multiplicación de microorganismos en el aparato urinario, la infección puede afectar, la uretra y la vejiga suele ser la más afectada denominándose cistitis, la infección se extiende hacia las partes más altas de las vías urinarias, ascendiendo por los uréteres hasta los riñones. (7)

Durante el embarazo se producen modificaciones anatómicas y funcionales que aumentan el riesgo a padecer una infección urinaria, entre ellas: el aumento del volumen urinario en los uréteres que produce una columna líquida continua que ayuda a la propagación de la infección desde la vejiga al riñón, disminución del tono ureteral y vesical que se asocia a un aumento del volumen urinario en la vejiga aumentando su capacidad vesical y disminuyendo su vaciamiento (éstasis urinaria), obstrucción parcial del uréter por el útero grávido y rotado hacia la derecha, aumento del pH de la orina especialmente por la excreción aumentada de bicarbonato que favorece la multiplicación bacteriana, hipertrofia de la musculatura longitudinal del uréter, aumento de la filtración glomerular que determina la presencia de glucosa en la orina lo que favorece la aparición de los gérmenes, aumento del reflujo vesicoureteral, menor capacidad de defensa del epitelio del aparato urinario bajo, incremento de la secreción urinaria de estrógenos y el ambiente hipertónico de la médula renal (8)

El examen general de orina: los elementos más importantes a medir son los nitritos y la esterasa leucocitaria. (9)

Infecciones urinarias en embarazadas, prevalencia, edad, trimestre del embarazo, ocupación, cruces de bacterias y paridad, se hiso un estudio de tipo descriptivo, transversal ,no experimental, se analizó la información necesaria de todas las embarazadas con diagnóstico de infección urinaria atendidas en el centro de salud de Bagua durante el 2018, determinando resultados que nos permitan ampliar el conocimiento sobre la incidencia real en nuestro medio, ya que las complicaciones de esta patología pueden ser prevenidas mediante el manejo adecuado y oportuno, con lo que se espera disminuir la morbimortalidad de esta enfermedad, por lo que se busca determinar la prevalencia de infecciones urinarias en embarazadas atendidas en el centro de salud Bagua, 2018.

II. OBJETIVOS

2.1.Objetivo General:

- Determinar la prevalencia de infecciones urinarias en embarazadas atendidas en el Centro de Salud Bagua, 2018.

2.2.Objetivos Específicos:

- Establecer el rango de edades en embarazadas que presentan infecciones urinarias en el Centro de Salud Bagua, 2018.
- Identificar el trimestre de embarazo prevalente de las infecciones urinarias en embarazadas atendidas en el Centro de Salud Bagua, 2018.
- Identificar la ocupación de las embarazadas prevalentes de infecciones urinarias atendidas en el Centro de Salud Bagua, 2018.
- Identificar cruces de bacterias prevalentes de las infecciones urinarias en embarazadas atendidas en el Centro de Salud Bagua, 2018.
- Determinar el porcentaje de embarazadas multíparas atendidas en el Centro de Salud Bagua durante el 2018 que presentan infecciones urinarias.

III. MATERIALES Y MÉTODOS

3.1.Área de estudio

El área de estudio se llevó a cabo en el Centro de Salud Bagua, que se encuentra ubicado en el Jr. Ayacucho N° 1740 - 041 Bagua, Amazonas, Perú.



Fuente: Google Earth

3.2. Tipo de estudio

Descriptivo. En propósito del investigador consiste en describir fenómenos, situaciones, contextos y eventos; esto es, detallar cómo son y se manifiestan. Los estudios descriptivos buscan especificar las propiedades, las características y los perfiles de personas, grupos, comunidades, procesos, objetos o cualquier otro fenómeno que se someta a un análisis. Es decir, únicamente pretenden medir (10).

Transversal. Son estudios diseñados para medir la prevalencia de una exposición y/o resultado en una población definida y en un punto específico de tiempo. (11)

3.3.Diseño de estudio

El diseño que se utilizó fue, transversal, es no experimental porque no hubo manipulación de variables, transversal por que las causas y efectos se estudiaron en un periodo de tiempo determinado.

Hipótesis.

Embarazadas del centro de salud Bagua 2018 presentan infecciones urinarias en cantidades significativas.

3.4.Población y muestra

- **Población:**

  Pacientes embarazadas con diagnóstico de infecciones urinarias que fueron atendidas en el centro de salud Bagua, durante 2018.

- **Muestra:**

  De tipo probabilística, incluyó a pacientes con diagnóstico de infecciones urinarias que fueron atendidas en el Centro de Salud Bagua, durante el 2018.

3.5.Método de investigación

En el presente trabajo de investigación de acuerdo al problema y objetivos, el estudio fue de tipo descriptivo y de corte transversal.

3.6.Técnicas

La técnica usada es examen general de orina, mediante la cual se identificó a las pacientes que presentaron infecciones urinarias y de acuerdo a esto se realizó la descripción y clasificación correspondiente, con lo cual se obtuvo la información necesaria de acuerdo a los objetivos planteados en la investigación

Pasos de examen general de orina. Verter 10 ml de la orina obtenida en el tubo cónico para centrifugación, estéril, de preferencia con tapa rosca o taponado. Centrifugar a 2,500 RPM (revoluciones por minuto) durante 10 minutos. Eliminar el sobrenadante de la orina centrifugada, Mezclar el sedimento que queda en el fondo del tubo cónico. Hacer 1frotis de esta suspensión. Leer en el microscopio. (12)

3.7.Análisis estadístico de datos

La información obtenida fue procesada en Microsoft Excel 2016 y luego con el programa IBM SPSS versión 22, utilizando tablas de contingencia y la estadística descriptiva de frecuencias y porcentajes.

IV. RESULTADOS

De la tabla y figura 1**,** se presenta el resultado por rango de edades mujeres embarazadas atendidas en el Centro de Salud de Bagua del año 2018, siendo el grupo de edad de (21 – 30) años el de mayor representación con un 50,25%, seguido del grupo de (14 – 20) años con 28,14%, y con menor representación los de (31 – 40) años con un 21.61%.

Tabla 1: Resultado por rango de edades en embarazadas atendidas en el Centro de Salud Bagua, 2018.

Rango de edades	Cantidad	Porcentaje
(14 - 20) años	56	28.14%
(21 - 30) años	100	50.25%
(31 - 40) años	43	21.61%
Total	199	100.00%

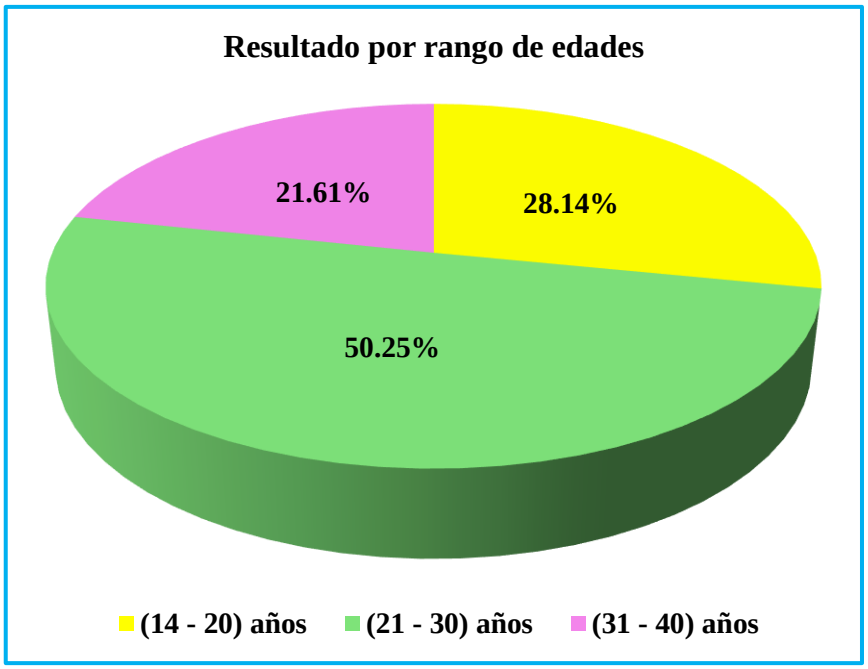

Figura 1: Rango de edades en embarazadas atendidas en el Centro de Salud Bagua, 2018.

De la tabla y figura 2**,** se presenta el resultado por trimestre de embarazo mujeres embarazadas atendidas en el centro de salud de Bagua del año 2018, siendo las del 1er trimestre con mayor participación con un 54.77%, seguido de las pertenecientes al 2do trimestre con un 33.67%, y finalmente con un 11.56% las correspondientes al 3er trimestre.

Tabla 2: Resultado por trimestre de embarazo en embarazadas atendidas en el Centro de Salud Bagua, 2018.

Trimestre de embarazo	Cantidad	Porcentaje
1er Trimestre	109	54.77%
2do Trimestre	67	33.67%
3er Trimestre	23	11.56%
Total	199	100.00%

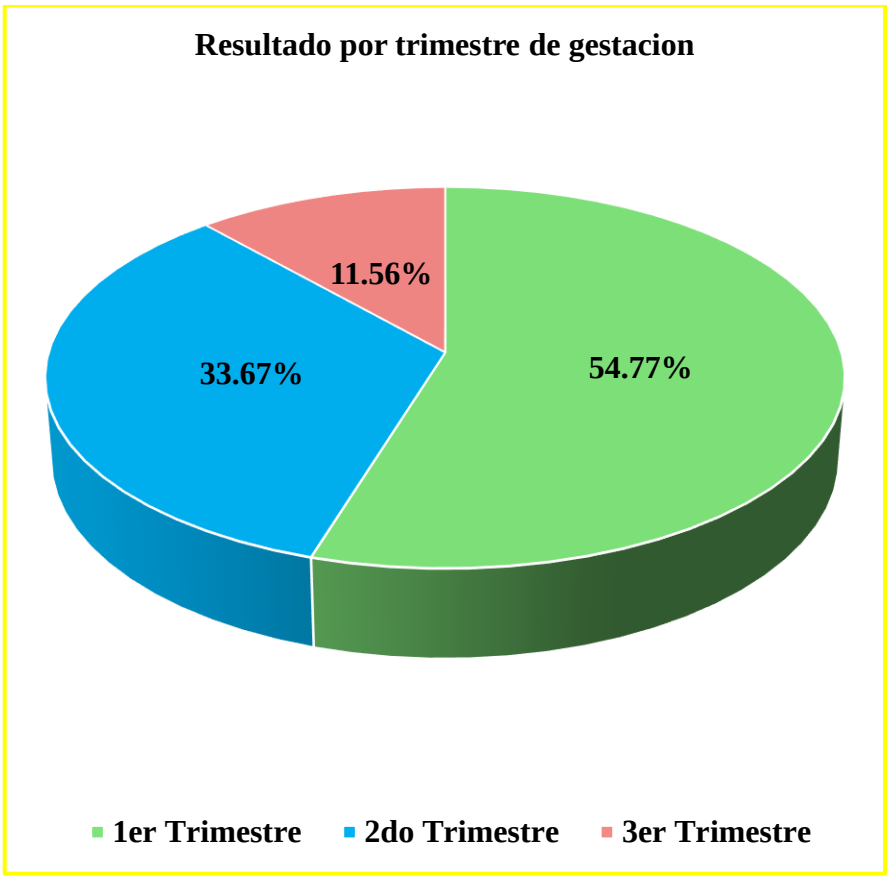

Figura 2: Trimestre de embarazo en embarazadas atendidas en el Centro de Salud Bagua, 2018.

De la tabla y figura 3**,** se presenta el resultado por ocupación, mujeres embarazadas atendidas en el centro de salud de Bagua del año 2018, siendo distribuidas de la siguiente manera; las embarazadas dedicadas a ama de casa tiene mayor representación con un 80.40%, y finalmente las otras ocupaciones con un 19.60%, donde se define que la mayoría de mujeres embarazadas en el periodo 2018 se dedican al hogar.

Tabla 3: Resultado según ocupación en embarazadas atendidas en el Centro de Salud Bagua, 2018.

Ocupación	Cantidad	Porcentaje
Ama de casa	160	80.40%
Otros	39	19.60%
Total	199	100.00%

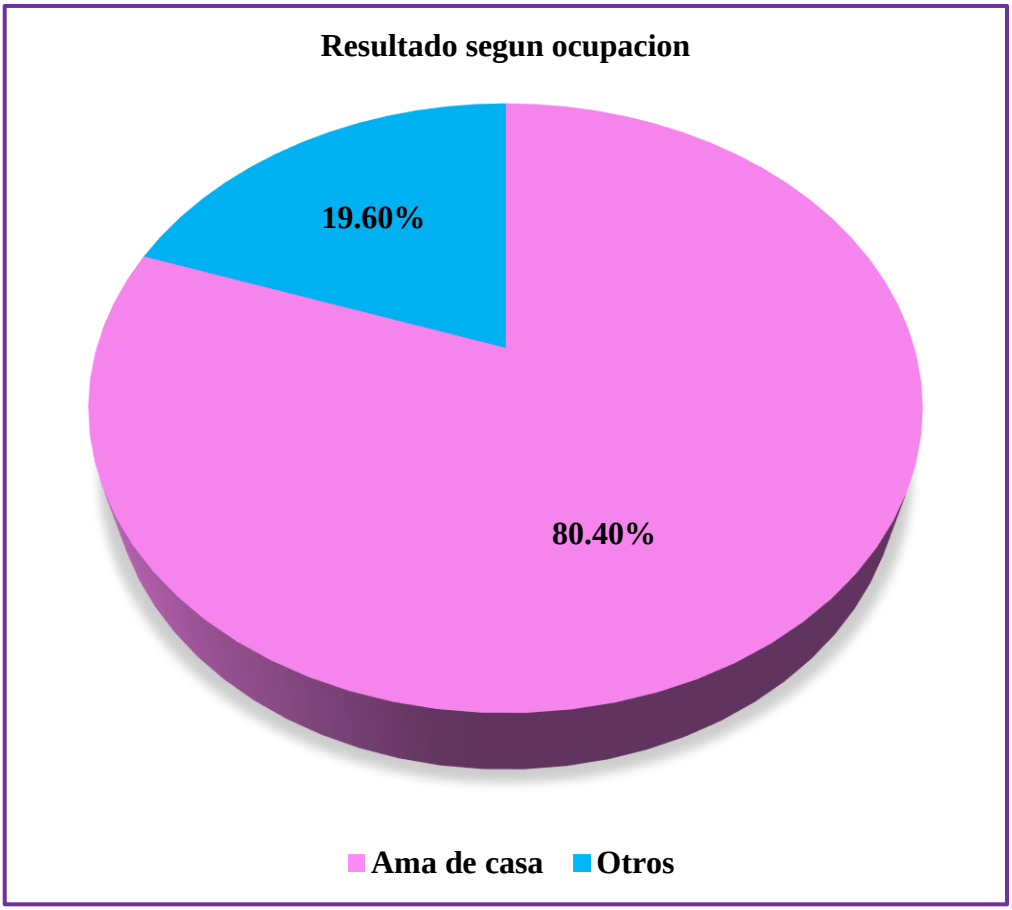

Figura 3: Ocupación en embarazadas atendidas en el Centro de Salud Bagua, 2018.

De la tabla y figura 4**,** se presenta el resultado por cruce de bacterias de mujeres embarazadas atendidas en el centro de salud de Bagua del año 2018, siendo las del tipo Escasa o Poca (+) las de mayor representación con un 53.77%, seguida de las del tipo Negativo (-) las de menor representatividad con un 34.67%, de esto se define que la mayor parte de mujeres embarazadas atendidas en el año 2018 presentan infecciones urinarias aunque con poca o baja cantidad.

Tabla 4: Resultado según cruces de bacterias en embarazadas atendidas en el Centro de Salud Bagua, 2018.

Cruces de bacterias	Cantidad	Porcentaje
Negativo -	69	34.67%
Escasa o poca +	107	53.77%
Baja cantidad ++	23	11.56%
Mediana cantidad +++	0	0.00%
Abundante – infección de gran cantidad ++++	0	0.00%
Total	199	100.00%

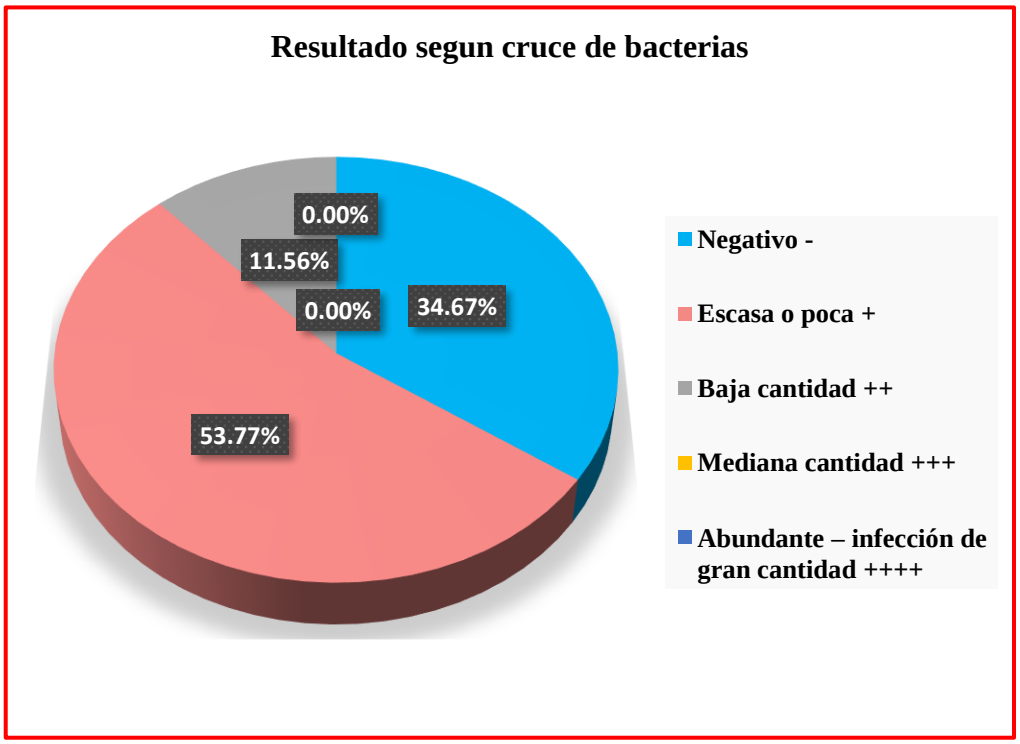

Figura 4: Cruces de bacterias en embarazadas atendidas en el Centro de Salud Bagua, 2018.

De la tabla y figura 5 se presenta el resultado del porcentaje de embarazadas atendidas en el centro de salud Bagua durante el 2018 según su paridad, siendo las de mayor representación las nulíparas con 33,17%; seguido de 28,14% para el caso de las primíparas; con el 21.61% multíparas; y finalmente con un 17,08% segundiparas.

Tabla 5: Resultado según paridad en embarazadas atendidas en el Centro de Salud Bagua, 2018.

Paridad	Cantidad	Porcentaje
Nulipara: 0	66	33.17%
Primipara: 1	56	28.14%
Segundipara: 2	34	17.08%
Multipara: >= 3	43	21.61%
Total	199	100.00%

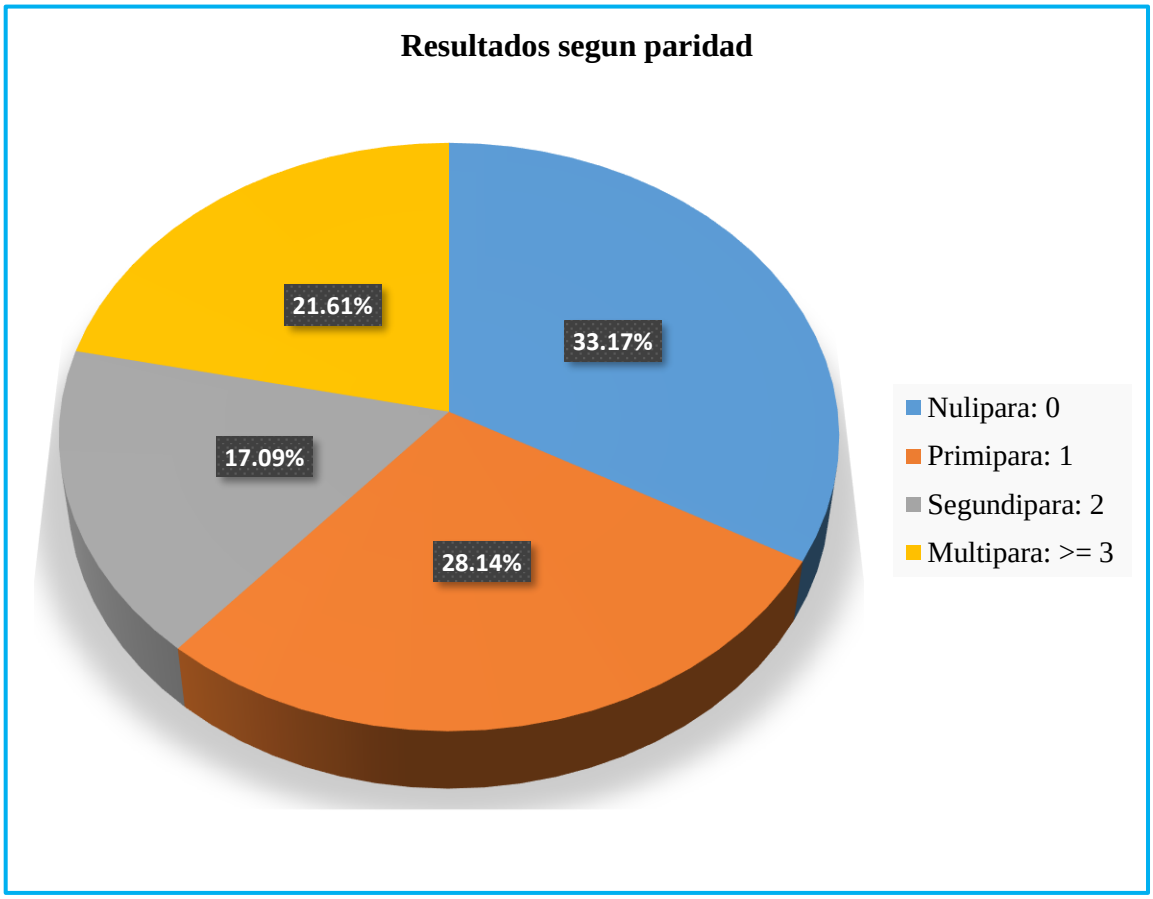

Figura 5: Paridad en embarazadas atendidas en el Centro de Salud Bagua, 2018.

Tabla 6: Prevalencia según rango de edades en embarazadas que presentan infecciones urinarias atendidas en el Centro de Salud Bagua, 2018.

Rango de edades	Resultado				Total	
	SIN IU		CON IU			
	fi	%	fi	%	fi	%
(14 - 20) años	19	27.54%	37	28.46%	56	28.14%
(21 - 30) años	32	46.38%	68	52.31%	100	50.25%
(31 - 40) años	18	26.09%	25	19.23%	43	21.61%
Total	69	100.00%	130	100.00%	199	100.00%

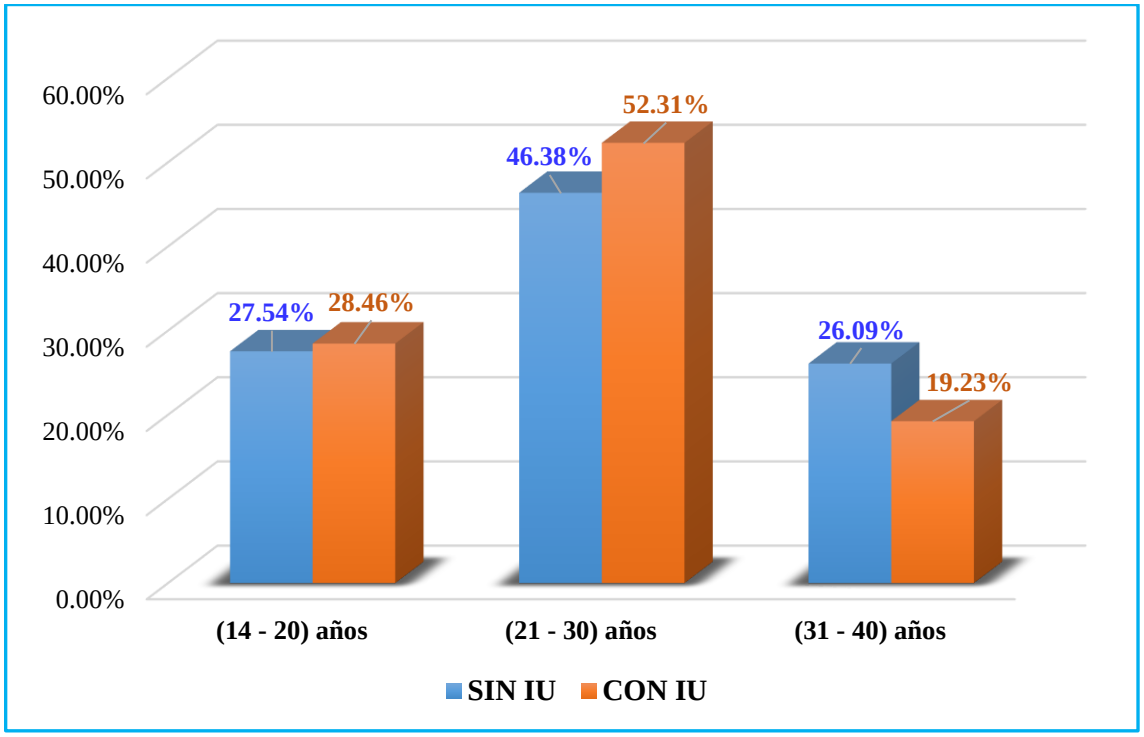

Figura 6: Prevalencia según rango de edades en embarazadas que presentan infecciones urinarias atendidas en el Centro de Salud Bagua, 2018.

Según los resultados de la tabla y figura 6 se determina que la prevalencia según rango de edades en embarazadas que presentan infecciones urinarias atendidas en el Centro de Salud Bagua, 2018, pertenecen al rango de (21 - 30) años con un 52.31%, seguido del grupo de (14-20) años con un 28.46% y con menor representación de (31-40) años con un 19.23%.

Tabla 7: Prevalencia según trimestre de gestación en embarazadas que presentan infecciones urinarias atendidas en el Centro de Salud Bagua, 2018.

Trimestre de embarazo	Resultado				Total	
	SIN IU		CON IU			
	fi	%	fi	%	fi	%
1er Trimestre	40	57.97%	69	53.08%	109	54.77%
2do Trimestre	28	40.58%	39	30.00%	67	33.67%
3er Trimestre	1	1.45%	22	16.92%	23	11.56%
Total	69	100.00%	130	100.00%	199	100.00%

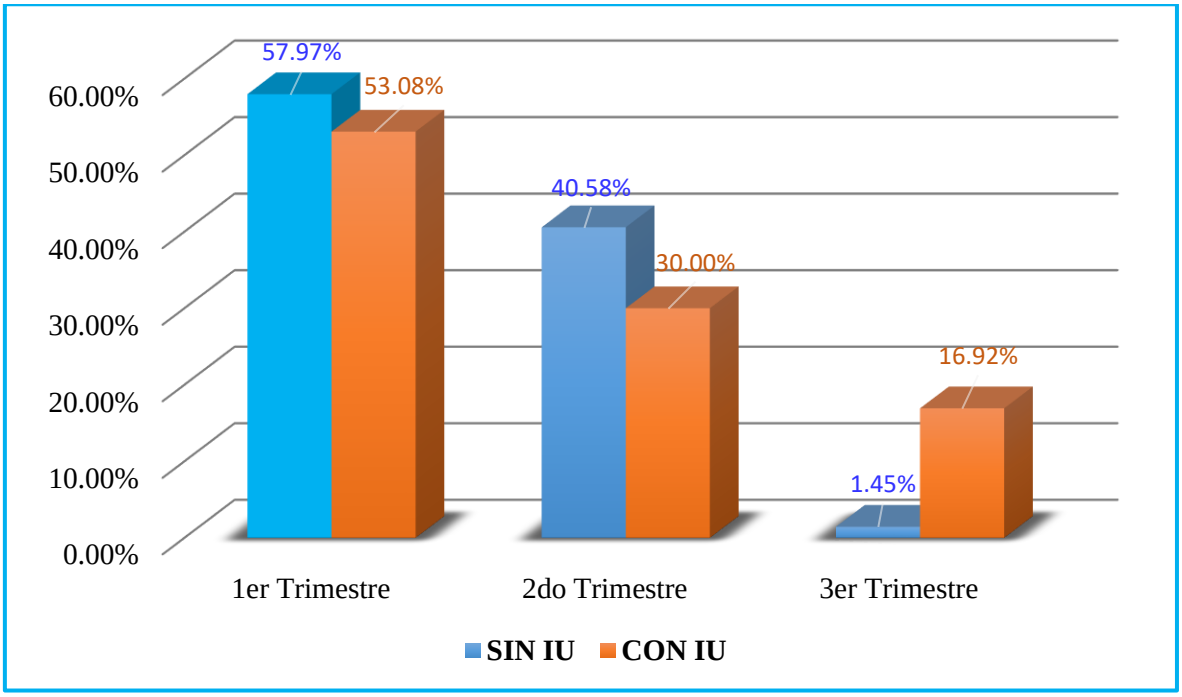

Figura 7: Prevalencia según trimestre de gestación en embarazadas que presentan infecciones urinarias atendidas en el Centro de Salud Bagua, 2018.

Según los resultados de la tabla y figura 7 se determina que la prevalencia según el trimestre de gestación en embarazadas que presentan infecciones urinarias atendidas en el Centro de Salud Bagua, 2018., se encuentran en el 1er trimestre de embarazo con un 53.08% seguido del 2do trimestre de embarazo con un 30.00% y de menor representación del 3er trimestre de embarazo de un 16.92 %.

Tabla 8: Prevalencia según ocupación en embarazadas que presentan infecciones urinarias atendidas en el Centro de Salud Bagua, 2018.

Ocupación	Resultado				Total	
	SIN IU		CON IU			
	fi	%	fi	%	fi	%
Ama de casa	58	84.06%	102	78.46%	160	80.40%
Otros	11	15.94%	28	21.54%	39	19.60%
Total	69	100.00%	130	100.00%	199	100.00%

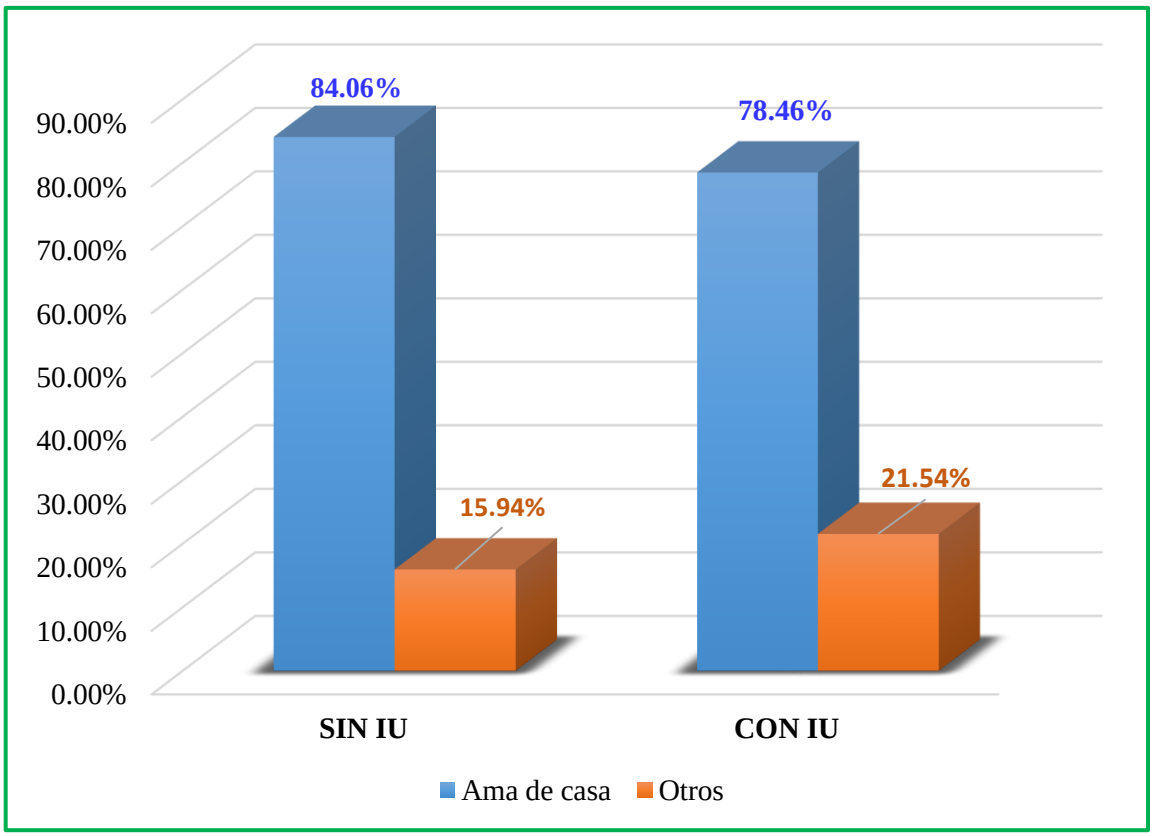

Figura 8: Prevalencia según ocupación en embarazadas que presentan infecciones urinarias atendidas en el Centro de Salud Bagua, 2018.

Según los resultados de la tabla y figura 8 se determina que la prevalencia según ocupación en embarazadas que presentan infecciones urinarias atendidas en el Centro de Salud Bagua, 2018., son amas de casa dedicadas a las actividades del hogar, con una representatividad del 78.46%. Y de menor representatividad otras ocupaciones con un 21.54%.

Tabla 9: Prevalencia según cruce de bacterias en embarazadas que presentan infecciones urinarias atendidas en el Centro de Salud Bagua, 2018.

Cruces de bacterias	Resultado				Total	
	SIN IU		CON IU			
	fi	%	fi	%	fi	%
Negativo -	69	100.00%	0	0.00%	69	34.67%
Escasa o poca +	0	0.00%	107	82.31%	107	53.77%
Baja cantidad ++	0	0.00%	23	17.69%	23	11.56%
Mediana cantidad +++	0	0.00%	0	0.00%	0	0.00%
Abundante – infección de gran cantidad ++++	0	0.00%	0	0.00%	0	0.00%
Total	69	100.00%	130	100.00%	199	100.00%

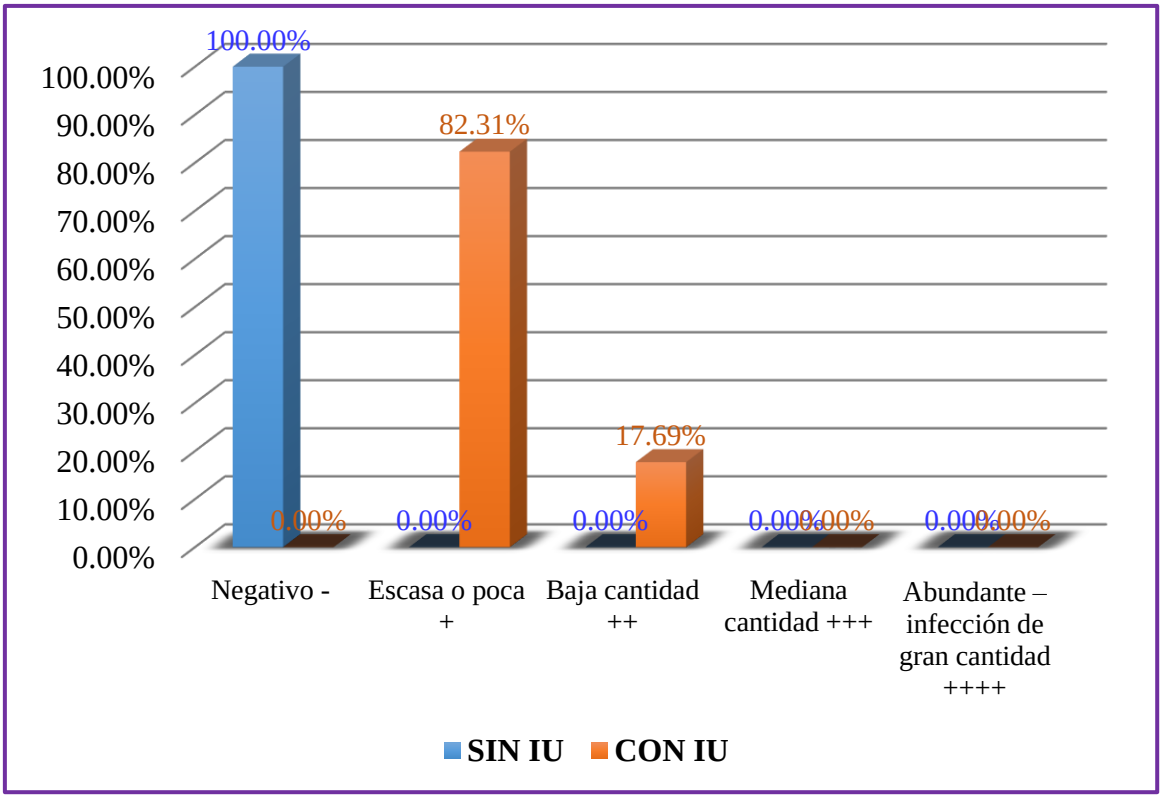

Figura 9: Prevalencia según cruce de bacterias en embarazadas que presentan infecciones urinarias atendidas en el Centro de Salud Bagua, 2018.

Según los resultados de la tabla 9 se determina que la prevalencia según cruce de bacterias en embarazadas que presentan infecciones urinarias atendidas en el Centro de Salud Bagua, 2018., es de 82.31% pertenecientes a escasa o poca, seguido de 17.69 % baja cantidad.

Tabla 10: Prevalencia según paridad en embarazadas que presentan infecciones urinarias atendidas en el Centro de Salud Bagua, 2018.

Paridad	Resultado				Total	
	SIN IU		CON IU			
	fi	%	fi	%	fi	%
Nulípara: 0	23	33.33%	43	33.08%	66	33.17%
Primípara: 1	17	24.64%	39	30.00%	56	28.14%
Segundípara: 2	14	20.29%	20	15.38%	34	17.09%
Multípara: >= 3	15	21.74%	28	21.54%	43	21.61%
Total	69	100.00%	130	100.00%	199	100.00%

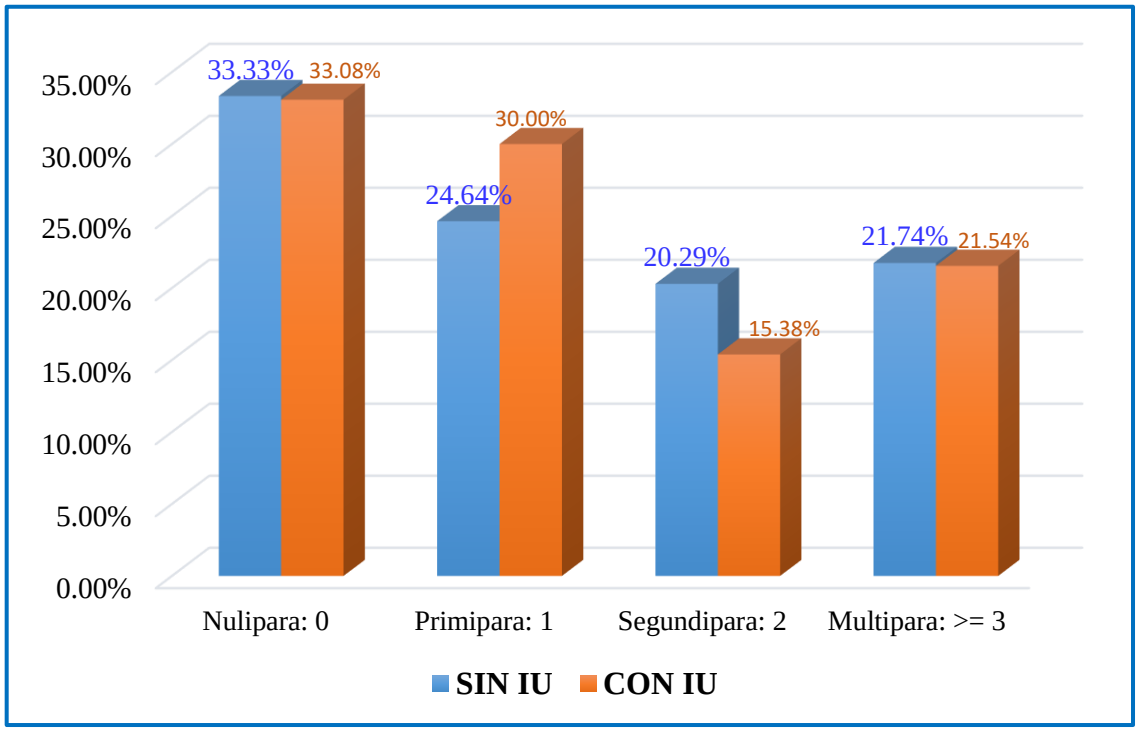

Figura 10: Prevalencia según paridad en embarazadas que presentan infecciones urinarias atendidas en el Centro de Salud Bagua, 2018.

Según los resultados de la tabla y figura 10 se determina que la prevalencia según paridad en embarazadas que presentan infecciones urinarias atendidas en el Centro de Salud Bagua, 2018., están presentes en mujeres nulíparas con una representatividad del 33.08%, seguido de primíparas 30.00%, multíparas 21.54% segundiparas 15.38 %.

V. DISCUSIÓN

De los resultados presentados anteriormente, se puede manifestar que en el año 2018 se atendieron 199 embarazadas en el centro de salud de Bagua, de las cuales se hace un análisis de acuerdo a la información planteada en los objetivos de la investigación.

Según los análisis realizados, se encontró que el rango de edades de mayor prevalencia con infecciones urinarias es el de (21 - 30) años con un 52.31%, investigación que se relaciona con la realizada por Tapia, G. (13), quien determino de 81 casos de análisis realizados el 72.84% corresponden a gestantes en edades de 20 a 35 años, siendo este grupo de gestantes las que con mayor frecuencia presentan casos de infecciones urinarias; de igual manera Sierra, E. y Tineo, E. (14), determinaron en su estudio que el 67,2% de las gestantes con infecciones urinarias se concentra en las mujeres en edad comprendida 20 – 34 años, por lo que este grupo de edades tiene mayor prevalencia a contraer infecciones urinarias durante el estado de gestación.

De esta investigación y de acuerdo al trimestre de gestación prevalente de infecciones urinarias en embarazadas atendidas en el Centro de Salud Bagua, 2018, se encontró que el 53,08% de las gestantes atendidas se encontraban en el 1er trimestre de gestación, seguidos del 30.00% en el 2do trimestre de gestación, resultado que se relaciona con la investigación de Arroyave, et. al (5), quien manifiesta en su investigación sobre Caracterización de la infección de las vías urinarias en mujeres embarazadas atendidas en una entidad de primer nivel de atención, que, de las 1429 pacientes, el 45,9% fue detectado en el primer trimestre de edad gestacional, indicando además que la infección de las vías urinarias es una de las patologías que con mayor frecuencia complica el embarazo; además, también se relaciona con lo determinado por Tapia, G. (13), quien indico en su investigación que de 81 casos de análisis realizados, el 51,85% se encontraban cursando su gestación en el II trimestre de embarazo, y el 19.75% el primer trimestre.

Respecto a la identificación según ocupación de las embarazadas prevalentes de infecciones urinarias atendidas en el Centro de Salud Bagua, 2018; resulto que el 78.46% son Amas de Casa y el 21.54% tienen otras ocupaciones, indicando con este resultado que más propensas a contraer infecciones urinarias encontramos a las amas de casa, pues de acuerdo a las actividades que realizan se presentan mayores incidencias de infecciones urinarias.

De acuerdo al cruces de bacterias prevalentes de las infecciones urinarias en embarazadas atendidas en el Centro de Salud Bagua, 2018, se encontró que de las 199 mujeres atendidas la de mayor representatividad pertenecen a las de escasa o poca flora bacteriana para los casos positivos y sospechosos de Infección Urinaria con un 82.31%, información que se relaciona con la investigación de Ferrer, J. (15), que indico en su investigación 47 casos con signos patológicos (flujo vaginal), que afectaron a las gestantes durante el proceso de su embarazo.

Según la paridad de las embarazadas atendidas en el Centro de Salud Bagua durante el 2018 que presentan infecciones urinarias, se puede indicar que la de mayor prevalencia son las Nulíparas con el 33,08%; seguido del 30.00% que son primíparas; el 21.54% son Multíparas y el 15.38. % son Segundiparas.

VI. CONCLUSIONES Y RECOMENDACIONES

CONCLUSIONES:

1. El rango de edades de 21 a 30 años, un 52.31 % de las embarazadas atendidas en el centro de salud de Bagua para el año 2018 es el que mayor presencia de infección urinaria ha mostrado durante el desarrollo de la investigación.

2. El trimestre gestacional más prevalente en la investigación fue el 1er trimestre con un 53.08 % de las embarazadas atendidas en el centro de salud de Bagua, seguido del 30.00% en el 2do trimestre de embarazo.

3. Entre las embarazadas atendidas en el Centro de Salud de Bagua del años 2018, las que mayor presencia de infección urinaria han mostrado durante el desarrollo de la investigación son las Amas de casa con un 78.46%.

4. Entre las características clínicas y de laboratorio se encontró que el recuento de cruces de bacterias de las gestantes atendidas en el centro de salud de Bagua en el 2018 con un 82.31%, las mismas que presentan escasa o poca flora bacteriana para los casos positivos y sospechosos de infección urinaria.

5. El mayor porcentaje de embarazadas atendidas en el centro de salud Bagua durante el 2018 las que presentan infecciones urinarias según la paridad son las Nulíparas con un 33.08%.

RECOMENDACIONES

1. Al jefe del centro de salud y al jefe del programa de seguimiento a la gestante, establecer y fortalecer los mecanismos interculturales para proporcionar servicios integrados en la atención a las embarazadas mediante los controles prenatales, resaltando la importancia de las medidas higiénicas, de cómo prevenir las infecciones urinarias y como saber cuándo están presentando este tipo de patología poniendo énfasis en las multíparas y los primeros trimestres de embarazo.

2. Concientizar a la población embarazada de realizar sus controles prenatales, para que, de esta forma por medio de prevención secundaria, se realicen todos sus exámenes de rutina, incluido el examen de orina, el cual al ser positivo reciba un tratamiento adecuado y evitar así el desarrollo de amenazas, que sin un adecuado tratamiento puede llevar a un parto pretérmino.

3. A toda embarazada, realizar análisis de examen general de orina y Urocultivo de forma trimestral.

4. Ampliar las investigaciones en este campo ya que son pocos los estudios realizados en este tipo de población.

VII. REFERENCIAS BIBLIOGRÁFICAS

1. Bron Valer VY. Infección del Tracto Urinario en Embarazadas. 2014.

2. Paucarima Chancay M. Incidencia de las Infecciones de Vías Urinarias en Embarazadas de 18 a 30 Años. Guayaquil 2013.Tesis Para Obtener el Título de Obstetra, Universidad de Guayaquil. 2013..

3. Rodríguez Costa AP, Román Rengel MdC. Sensiblidad Y Resistencia Bacteriana En Infección De Vías Urinarias En Mujeres De Edad Fertil Y Embarazadas, Comprendidas entre los 15 y 45 Años De Edad En El Hospital UTPL Desde Enero hasta Junio 2010. 2011.

4. España Mera J. Infecciones del Tracto Urinario y Consecuencias en Mujeres Embarazadas Atendidas en el Hospital Universitario de Guayaquil en el Año 2014. 2014..

5. Arroyave. Caracterización de la infección de las vías urinarias en mujeres embarazadas atendidas en un primer nivel de atencion. Tesis. Universidad de Manizales, Manizales; 2010.

6. Mongrut A. Tratado de Obstetricia: Normal y Patológico. In.: 48 Edición. Lima- Perú. Ed. Mompres EIRL; 2000.

7. Prevención, diagnóstico y tratamiento de la infección del tracto urinario bajo durante el embarazo, en el primer nivel de atención. Guia de practica clinica. mexico: : Instituto Mexicano del Seguro Social; 2016.

8. Alzamora Velarde ER. “Infección del Tracto Urinario en Gestantes Hospital San José de Chincha- Minsa”. 2015..

9. Melgar R. Infecciones de vias urinarias. [Online].: Clínicas urológicas de la Complutense. vol. 5. Pág. 203. Servicio de Publicaciones UCM. Madrid); 2016 [cited 2019 julio 2. Available from: ttps://www.salud.gob.sv/archivos/pdf/telesalud_2016_presentaciones/presentacion07102016/ivu-y-embarazo.pdf.

10. Hernández FyB. Metodología de la Investigaciíon. In Castellanos MÁT, editor. Metodologia de la Investigacion. Mexico: McGRAW-Hill / Interamericana Editores, S.A. DE C.V.; 2010. p. 80.

11. https://www.gfmer.ch/Educacion_medica_Es/Pdf/Estudios_transversales_2005.pdf. [Online].; 2005 [cited 2019 junio 10.

12. Macalupú SZ. manual de prodicimientos de laboratorios.laboratorios locales I ,laboratorios locales II Ministerio de Salud , editor. peru: Instituto Nacional de Salud; 2013.

13. Tapia G. Incidencia de Infección del Tracto Urinario en gestantes asistentes al control materno del establecimiento de salud 1-3 “José Antonio Encinas” Puno, Junio 2008 a Junio 2009. 2009..

14. Sierra Pardo E, Tineo Duran E. Tratamiento antibiótico empírico de infecciones de tracto urinario en gestantes atendidas el Hospital Santa Rosa. 2004..

15. Ferrer Rojas j. Factores condicionantes que predisponen a la Infección del Tracto Urinario en Gestantes en el Puesto de Salud Cono Norte Nueva Tacna – 2007. Revista Ciencia & Desarrollo. 2009;: p. Vol. Nº 11 pág. 123 ,124.

Dedicatoria:

A Dios; por darme salud y ser mí guía en todo momento, a mi familia; por sus consejos, apoyo incondicional y aliento a lo largo de toda mi vida y durante el desarrollo del presente trabajo, a mi esposo e hijo; porque son el motivo de mi alegría y el incentivo para poder lograr las metas propuestas, a mis a amigos; por su aliento incondicional para concluir este trabajo.

Agradecimientos:

A DIOS por brindarme la salud para el desarrollo y culminación del presente trabajo, a la Universidad Nacional de Jaén por brindarme las bases necesarias para abrirme el camino en el mundo, a la Dra. Luz Azucena Torres García, por la asesoría técnica brindada durante el desarrollo del presente trabajo, no solamente es una gran profesional sino también, un gran guía en todo aspecto, a la directora del centro de salud de la ciudad de Bagua, Lic. Medaly, por su apoyo incondicional para el desarrollo de la investigación, a todas aquellas personas por sus alientos, comentarios y consejos a lo largo del desarrollo del presente trabajo y en el aspecto profesional, a mi familia por su comprensión y confianza.

ANEXOS

Anexo 1. Operacionalización de variables

Variables	Definición	Dimensión	Indicadores	Técnicas/ Instrumentos
Prevalencia de infecciones urinarias	Todos los casos existentes en un tiempo y lugar de dados. Los casos pueden ser antiguos o nuevos, casos de infecciones urinarias en embarazadas.	Enfermedad de infecciones urinarias	Edad (según rango de edad)	Historias clínicas/Reportes de Laboratorio
			Trimestre del embarazo (Según semana o trimestre de gestación)	
			Ocupación (Tipo de profesión)	
			Cruces de bacterias (número de cruces de bacterias en orina)	
			Paridad (Número de partos previos)	

Anexo 2. Autorización de la red de salud de Bagua.

GOBIERNO REGIONAL AMAZONAS

Resolución Directoral Sub Regional Sectorial

Nº 193-2019-GOBIERNO REGIONAL AMAZONAS/REDS-B.

Bagua, 22 ABR 2019

VISTOS:

El Informe N° 96-2019-G.R.AMAZONAS/DRS-B/OAJ, de fecha 15 de abril del 2019 y escrito de fecha 20 de marzo del 2019; y,

CONSIDERANDO.-

Primero.- Con escrito de fecha 20 de marzo del 2019, **Ana María Ramírez Agurto**, identificada con DNI N° 71137209, ex estudiante de la Universidad Nacional de Jaén (UNJ) de la carrera profesional de **Tecnología Médica**, (con especialidad en Laboratorio Clínico y Anatomía Patológica), señala que ha culminado su proyecto de tesis titulado "PREVALENCIA DE INFECCIONES URINARIAS EN EMBARAZADAS ATENDIDAS EN EL CENTRO DE SALUD BAGUA 2018" aprobándose mediante RESOLUCIÓN DE VICEPRESIDENCIA DE INVESTIGACIÓN Nº 24-2019, 12 de marzo de 2019.

Los objetivos del proyecto de tesis son: **a**) Establecer el rango de edades embarazadas que presentan infecciones urinarias en el Centro de Salud Bagua 2018. **b**) identificar el trimestre de gestación prevalente de las infecciones en embrazadas atendidas en el Centro de Salud Bagua, 2018 **c**) Identificar la ocupación de gestantes prevalentes de infecciones urinarias atendidas en el Centro de Salud Bagua, 2018, **d**) identificar cruces de bacterias prevalentes de las infecciones urinarias en embarazadas atendidas en el Centro de Salud Bagua, 2018, **e**) Determinar el porcentaje de embarazadas multíparas atendidas en el Centro de Salud Bagua, 2018 que presentan infecciones urinarias

Por todas estas razones **Ana María Ramírez Agurto,** solicita autorización por parte de la Red de Salud Bagua, por el periodo de 01 mes, para obtener los datos necesarios para cumplir con los objetivos planteados.

Segundo.- Que, la entidad que usted representa, debería autorizar a **Ana María Ramírez Agurto**, ex estudiante de la Universidad Nacional de Jaén, a realizar la tesis titulado "PREVALENCIA DE INFECCIONES URINARIAS EN EMBARAZADAS ATENDIDAS EN EL CENTRO DE SALUD BAGUA 2018", señalando que la mencionada autorización, no genera gastos a la institución ni genera vínculo laboral, por lo que es procedente lo solicitado.

En uso de las atribuciones conferidas mediante Resolución Ejecutiva Regional N° 018-2019-GOBIERNO REGIONAL AMAZONAS/GR, y contando con los vistos de las Oficinas de Administración, Asesoría Jurídica y la Unidad de Gestión y Desarrollo de Recursos Humanos, de la Red de Salud Bagua;

SE RESUELVE:

ARTÍCULO PRIMERO.- AUTORIZAR, a **Ana María Ramírez Agurto**, ex estudiante de la Universidad Nacional de Jaén, a realizar la tesis titulado "PREVALENCIA DE INFECCIONES URINARIAS EN EMBARAZADAS ATENDIDAS EN EL CENTRO DE SALUD BAGUA 2018" en los ambientes de la Unidad Ejecutora Nº 401 – Bagua, desde el 20 de abril al 20 de mayo del 2019, SEÑALANDO, que la mencionada autorización, no genera gastos ni vínculo laboral con la institución.

ARTÍCULO SEGUNDO.- DAR CUENTA de la presente resolución a los órganos internos de la Red de Salud Bagua e interesados, para los fines de Ley

REGÍSTRESE Y COMUNÍQUESE.

GOBIERNO REGIONAL AMAZONAS
DIRECCIÓN REGIONAL DE SALUD AMAZONAS
DIRECCIÓN DE RED DE SALUD BAGUA
Lic. Enf. S. Medaly Torres Huaman
DIRECTORA RED DE SALUD BAGUA
C.E.P.S° 54085

ANEXO 3. Evidencias de la investigación, Centro de Salud Bagua. 2018.



Figura 11: Fachada principal del Centro de Salud de Bagua



Figura 12: Presencia del tesista en el Centro de Salud de Bagua



Figura 13: Coordinación entre la tesista y la Obstetra encargada



Figura 14: Obtención de la información para el desarrollo de la tesis

Anexo 4. Registro de embarazadas según base de datos Red de Salud Bagua 2018.

N°	DATOS DE LA GESTANTE				
	Apellido Paterno	Apellido Materno	Primer Nombre	Segundo Nombre	N° DNI
1	RAMIREZ	AGURTO	ANA	MARIA	71137209
2	GUZMAN	YUBAU	ELIZABETH		48279991
3	SANTISTEBAN	VALDERA	DIANA	CAROLINA	47111223
4	CRISOLOGO	HUAMAN	GHINA		76903484
5	JUNTAJUT	YANTSAKAP	SUCY		81147478
6	HUAMAN	CRUZADO	JANET		44894382
7	PINCHU	ETSAM	GLORIA		74560349
8	PEREZ	CUBAS	YUDITH		78632758
9	SHUWI	JAPICH	LOIDA		62829785
10	BERMEJO	CERCADO	EVELYN	CECILIA	72248497
11	GONZALES	DAVILA	LIZBETH	MILAGROS	74841683
12	QUINTANA	DIAZ	GRISELDA		74412900
13	CALDERON	CIEZA	XIOMARITA		…….
14	AKUTS	TII	LUZ		77345602
15	DELGADO	MALDONADO	LEIDY	LIZEHT	48306860
16	YAGKUG	PACUNDA	NAIRA	JUDITH	46278059
17	HERNANDEZ	SALDAÑA	MARIA	ELENA	75892079
18	ANTICH	YAUN	CERAFINA		48687170
19	HUAMAN	BARBOZA	GLORIA	ERIKA	42963655
20	ARCE	CARRERO	ROSA	YOLANDA	45418369
21	MONSALVE	ALEJANDRIA	THALIA	MERCEDES	73971889
22	BRAVO	SALAZAR	ROSA	ELIZABETH	46817091
23	POCLIN	PISCO	CARELI		45944192
24	QUIROZ	VERA	JOHANA	JACKELINE	70889166
25	YAJAHUANCA	TINEO	MARIA	ESTER	47452358
26	AREVALO	GOICOCHEA	ERCILA		48363182
27	MURAYARI	MARIN	KATIA	DEL ROSARIO	42523405
28	CHOLAN	BUSTAMANTE	MIREIDY		75218539
29	GUEVARA	DIAZ	DIANA	LIZBANI	74494064
30	CANCINO	CANCINO	JEIMY	FIORELLA	41716029
31	BRAVO	TORRES	DIONILA		42281748
32	ROMAN	MONDRAGON	DAILENY		48217763

33	TINEO	VALLES	SOCORRO	ANA	43055085
34	INTOR	ALVITRES	MARTHA	MAGDALENA	45061039
35	CUBAS	GAMONAL	EMELINA		42136606
36	TERAN	FERNANDEZ	YUVIKSA	TATIANA	74620524
37	RAMIREZ	QUISPE	GRECIA	MARICIELO	63267409
38	DOMINGUEZ	FRIAS	MARIA	SUSANA	44190036
39	BURGA	TAPIA	LUZDINA		45418448
40	CHAPIA	TARRILLO	ANGELITA		76943948
41	MAGIANO	JINTASH	PUWAG	CAROLINA	48493009
42	CHIGKIM	MEJEAN	CLARISA		42684237
43	GUEVARA	VILLALOBOS	FLOR	RICARDINA	45325178
44	CRUZ	CRUZ	MARIBEL		76988076
45	APOLINARIO	QUINTANA	ANDREA	ROCIO	72293241
46	DAVILA	VENTURA	ROSA	STEFANNY	74939513
47	ETSAM	MASHIAN	CRISTINA		47812025
48	PASESKU	PETSAYIT	ANETH	ELVA	48642116
49	CHUMPI	BARTOLO	MELVA		43493888
50	RACHO	QUISPE	MARIA	ERLITA	75806161
51	PALACIOS	TRUJILLO	YESSICA	ELIZABETH	43354759
52	CHAVEZ	CARRASCO	DELICIA		76795398
53	DIAZ	VARGAS	YOVANI		80413420
54	SIRLOPU	CALDERON	YENIFER	ELIZBETH	77084456
55	VASQUEZ	CERNA	ROSA	MILAGROS	48580881
56	QUIROZ	TAPIA	ROXANA	LIZET	72450306
57	BURGA	SANTIVAÑEZ	LEYDI	LETICIA	76512270
58	ROJAS	BECERRA	LUZ	YANELI	73472430
59	CHAMIKAG	SHAWIT	SINDIA		48194463
60	TSEJEMPO	SARASARA	JUANA	ESTHER	77348907
61	HUAMAN	BUSTAMANTE	DEYSI	LILIANA	46000876
62	CENTURION	CAJAYAN	YANET		44094539
63	SANCHEZ	ARBAYZA	LUZ	MAGALI	77159895
64	MONTEZA	CUMBIA	KELY		61626523
65	VILLEGAS	CARRASCO	OLMENARA		48035996
66	VEGA	CABRERA	ANA	GABRIELA	46484651
67	HUAMAN	BUENO	LUCIVET		73506181
68	CARRASCO	DIAZ	DORIS		46239206
69	ROMAN	RIOS	CRIS		72217960
70	CAMPOS	MONTENEGRO	LYNDA	MARILYN	47128040
71	FONSECA	PERALTA	VIOLETA		42768629
72	DELGADO	SEPULVEDA	YULISSA		48314166
73	MORILLOS	GARCIA	JACKELINE		46518493
74	LLATAS	LIZANA	FLOR	NILDA	47749054
75	LLAJAS	REQUEJO	MERCYTH		43593365

76	TIWI	TSAMAJAIN	YANINA		76366628
77	UGKUCH	SHAJIP	GELTRUDES		62178362
78	RIVERA	ROMERO	JACKELINE	JANETH	76166347
79	MANAYAY	BAQUEDANO	KATTY		76339909
80	CHAVEZ	CARRASCO	MIRIAM	ROXANA	76795400
81	PAISIG	CENTURION	YODY	YANINA	75717603
82	DIAZ	FUENTES	MARLI		48537731
83	CHAVEZ	HUAMAN	JHALESKA	KARINE	78462985
84	VILCA	EGUIZABAL	SILVIA	BEATRIZ	70678811
85	GONZALES	JULCA	MARY	CARMEN	46574487
86	NAJAMTAI	CHIKUI	DELCIA		43955878
87	HEREDIA	GALVEZ	LUZ	ESPERANZA	77706106
88	QUIROZ	PEDROSA	KARLA	RUBI	42283255
89	AWANANCH	CHUMPI	YANUA	JANETH	74475624
90	LOZADA	CASTILLO	IRIS	JOHANA	73680742
91	BURGOS	CRISANTO	LITA	LORENA	76172184
92	BRICEÑO	ROJAS	CAMILA	LISBETH	75184629
93	FERREÑAN	DIAZ	ELIZABETH	CRISTINA	46262076
94	MONTOYA	MENDOZA	GLORIA	GLADIS	42485829
95	PEREZ	LEON	MIRTA		44895251
96	CHAVEZ	MENDOZA	YENI		76033524
97	ROJAS	SANCHEZ	LOANA		75311693
98	VASQUEZ	SANTIBAÑEZ	LESLY	STEFANY	76545241
99	DAULE	GASTULO	ANAI	GUISSELA	72768795
100	CARRASCO	VILLALOBOS	LETICIA	JACTSULO	48390856
101	TINEO	TINEO	TANY	BETZABETH	75218544
102	ZABALETA	ZABALETA	DEYSI	YOVANI	61565472
103	LARA	GALLARDO	LESLY	BETTINA	74288343
104	MEDINA	GARCIA	DELICIA		48916400
105	GAMONAL	CERCADO	MARIA	ANGELICA	76389086
106	CUEVA	HEREDIA	ANA	MARIA	45271397
107	TARRILLO	GOMEZ	OLINDA	ROSA	48413811
108	BUSTAMANTE	GONZALES	LUZ	ANGELICA	47436159
109	YAJAHUANCA	TINEO	DORIS	CONSUELO	74471466
110	ALARCON	LEYVA	YAQUELINE		40989080
111	SHAJUP	AYUI	GLADYS		75845332
112	ROJAS	PEREZ	BEIBY		43622659
113	CAYOTOPA	CHAVEZ	GRACIELA	DEL PILAR	70937207
114	PAPE	TIWI	FABIOLA		43336684
115	JEMPE	NUNGKUM	LIZ	LIZZETH	63206096
116	CHAVEZ	SANCHEZ	FLOR	MAGALY	76127082
117	ROMERO	SANCHEZ	FLOR	LISBET	70070438
118	KIAK	TIMIAS	LIZBETH		75665123

119	JIUKAM	DUPIS	SONIA		61570047
120	ENTSAKUA	SAAN	CENELIA		78114549
121	SANGAMA	LEYVA	MARIA	ISABEL	75884106
122	PANDURO	FASABI	ROCIO	DEL PILAR	76800858
123	CORONADO	TEJADA	EDITH	ARACELI	48553800
124	QUISPE	GUEVARA	CLEVER		43868453
125	ARAUJO	ORDOÑEZ	JULIANA	ILARIA	47382088
126	DIAZ	GUEVARA	LUZ	ESPERANZA	77658218
127	SAAVEDRA	VASQUEZ	MARIA	NOEMI	63121314
128	MONTALVAN	CALDERON	MACYORI	ALEXANDRA	47085289
129	GALLARDO	WAMPIU	MIRTHA	IRIS	46565366
130	SALAZAR	SANCHEZ	JHELANY	LEYDI	75693698
131	LOPEZ	ASCORVE	MARITZA	SUSANA	75914250
132	CALDERON	GUEVARA	SABINA		48513481
133	AKUTS	TSAMAJAIN	ERCILA		45475568
134	CORONADO	SANTA CRUZ	DIANA		74948380
135	ORIHUELA	PUICAN	DEYSI	ISABEL	48417737
136	MINCHAN	CARRASCO	ADELA	INDIRA DEL CARMEN	73876624
137	MONTOYA	BRAVO	DIOLI	EVELIA	48610098
138	QUIROZ	MONJE	PATRICIA	ESMERALDA	47146633
139	ROJAS	HUANCAS	GLADYS	YOLANDA	45205130
140	ESPARRAGA	MENDOZA	VERONICA		77018083
141	LEONARDO	PEREZ	ANA	GUISSELA	72080854
142	GIL	QUISPE	YOLANDA	ESTHER	45467746
143	SHIMPUKAT	CHUMPI	BENITA		48456144
144	IGNACIO	CUEVA	ELITA		46982491
145	NUGKUM	ASANGKAY	MARILE	SOFIA	75958221
146	ESAMAT	MAYAN	KATIA	NOEMI	74033488
147	NAJAMTAI	NONINGO	ALEXA	DEL PILAR	60346464
148	LEO	HUAYAN	ETHEL	FABIOLA	73102098
149	CORONEL	LOZANO	MARIELA		70877221
150	CALLIRGOS	ESPINOZA	MAGALI		44976640
151	PARDO	CAYAO	FLOR	NATHALIA	78551311
152	BAZAN	IZQUIERDO	SINTIA	LIZETH	47757438
153	BUSTAMANTE	TUPIKA	YULY		76757382
154	CHINCHAY	GUEVARA	SHEYLA	STEFFANY	78548137
155	CASTAÑEDA	BAUTISTA	ODEVIA	MEDALI	45535722
156	CORDOVA	HERRERA	ANITA	NOEMI	75997754
157	GONZALES	TORRES	YULI		46659868
158	CAMPOS	ABAD	NADIA	EVELIN	74755093
159	SAMAN	ROMERO	THALIA	MLAGRITOS	74758766
160	VELASQUEZ	MORALES	MARY	CARMEN	77912293
161	CELIS	ALARCON	MARIA	GEORGINA	42366019

162	LIZANA	TINEO	DORIS	MARILU	77143128
163	HERRERA	PIEDRA	SARITA	ISABEL	43746484
164	BARAHONA	HEREDIA	ELITA	MARIBEL	45240400
165	RAFAEL	VILLALOBOS	GLADYS	MARILU	47219769
166	PARIAHUACHE	FERNANDEZ	ADALINDA		47750873
167	DE LA CRUZ	RIVERA	YORELY	CHARLET	48685715
168	MARTINEZ	HUACCHA	EMERITA		74637267
169	TAISH	PIITUG	RAQUELINA		60500028
170	TIRADO	CUBAS	MARIA	YOBANNA	43455332
171	VASQUEZ	RAMOS	ROSA	FLORIVEL	44933175
172	BERNALES	TUANAMA	ROSA	ISABEL	48785036
173	VASQUEZ	VILLALOBOS	ROSALIA		46001021
174	VASQUEZ	VARGAS	ANA	MARIA	47692098
175	BARBOZA	MUÑOZ	PAULA		48999531
176	SEJEAK	TORRES	MARIA	YOBANA	62083045
177	CHAVEZ	CONSTANTINO	MARUJA		45323538
178	FRIAS	SUAREZ	MAYLET		47279714
179	CABANILLAS	VASQUEZ	LESLY	GRABIELA	75208065
180	COLLANTES	SANCHEZ	CHARITO		74387099
181	MARTINEZ	CARRASCO	MERCI	ZADITH	46575674
182	CABALLERO	BECERRA	ANGIE	GERALDINE	70937251
183	FUENTES	SIHUINCHA	MARIA	JESUS	41446527
184	CHUMAP	PAATI	CLAUDIA	GIANINA	72790284
185	TORRES	CHOLAN	VERONICA		42149283
186	AVENDAÑO	MENDOZA	MARY	CARMEN	73779359
187	VARGAS	LEYVA	SHEYLA	ARACELY	76167451
188	HURTADO	ALCANTARA	FIORELLA	MILAGROS	76429944
189	VILLALOBOS	GONGORA	LENI		70550995
190	VASQUEZ	HUAMAN	LUZ	VICTORIA	76559154
191	SHUGKI	AKUTS	SENAIDA		60531711
192	ASENCIO	SONAPO	MERCEDES		42983349
193	TERRONES	MONSEFU	NULVA		48790242
194	RAMON	TORRES	ELSA	MIRIAM	45323534
195	VILLANUEVA	SANCHEZ	YOVANY		74165948
196	JULIAN	MELENDEZ	HEYDY	LASTENIA	47164494
197	ESAMAT	MASHINGASH	DIANA	MARIA	76722252
198	ABANTO	VEGA	DIANA	LIZET	76906659
199	UGKAJU	JEMPEKIT	BERCELISA		48704504

Anexo 5. Registro de gestantes según edad base de datos Red de Salud Bagua 2018.

N° DE EMBARAZADAS	ATENCION PRENATAL		
	EXAMEN AUXILIAR BASAL		
	ORINA		
	Edad (Años)	1°	2°
1	14	05/11/2018(-)	
2	15	03/04/2018(+)	11/07/2018(+)
3	15	21/06/2018(+)	02/01/2019(-)
4	15	30/10/2018(+)	24/04/2018(+)
5	15	13/09/2018(+)	
6	16	03/03/2018(+)	03/08/2018(+)
7	16	12/02/2018(+)	02/07/2018(-)
8	16	15/06/2018(+)	
9	16	20/11/2018(+)	
10	17	26/06/2018(+)	10/10/2018(+)
11	17	27/06/2018(+)	
12	17	22/02/2018(+)	24/08/2018(+)
13	17	17/01/2018(+)	
14	17	12/10/2018(-)	
15	17	21/12/2018(+)	
16	17	05/11/2018(-)	
17	17	23/08/2018(+)	
18	18	23/04/2018(+)	12/10/2018(+)
19	18	22/03/2018(+)	25/06/2018(+)
20	18	26/03/2018(+)	30/10/2018(+)
21	18	09/04/2018(+)	10/10/2018(-)
22	18	22/01/2018(-)	
23	18	18/12/2018(+)	
24	18	22/11/2018(+)	
25	18	20/09/2018(+)	
26	18	19/09/2018(+)	
27	18	01/08/2018(+)	
28	18	28/06/2018(-)	
29	18	16/10/2018(+)	
30	18		10/10/2018(+)
31	19	06/09/2018(+)	05/12/2018(-)
32	19	15/08/2018(-)	
33	19	06/12/2018(-)	
34	19	13/10/2018(-)	
35	19	06/02/2018(-)	
36	19	07/02/2018(-)	22/08/2018(-)
37	19	05/04/2018(+)	
38	19	18/04/2018(-)	30/10/2018(-)
39	19	16/06/2018(-)	16/11/2018(-)
40	19	20/07/2018(-)	
41	19	03/07/2018(-)	29/12/2018(-)
42	20	20/01/2018(+)	

43	20	20/03/2018(+)	
44	20	25/05/2018(-)	
45	20	20/10/2018(-)	
46	20	15/10/2018(+)	
47	20	13/09/2018(-)	
48	20	11/09/2018(+)	
49	20	03/09/2018(+)	
50	20	28/08/2018(+)	06/11/2018(+)
51	20	25/07/2018(+)	26/11/2018(+)
52	20	02/07/2018(+)	29/12/2018(-)
53	20	22/03/2018(-)	
54	20	07/09/2018(+)	
55	20	23/11/2018(-)	
56	20	04/12/2018(-)	
57	21	24/01/2018(+)	
58	21	05/02/2018(+)	
59	21	08/05/2018(-)	27/11/2018(+)
60	21	09/05/2018(+)	
61	21	21/02/2018(-)	30/06/2018(+)
62	21	04/06/2018(+)	19/10/2018(+)
63	21	13/06/2018(-)	03/11/2018(+)
64	21	27/06/2018(-)	29/10/2018(-)
65	21	10/11/2018(+)	
66	21	03/12/2018(+)	
67	21	05/12/2018(-)	
68	21	02/11/2018(-)	
69	21	06/07/2018(+)	
70	21	20/07/2018(+)	19/11/2018(-)
71	21	03/09/2018(-)	
72	21	30/10/2018(+)	
73	22	20/10/2018(-)	
74	22	12/10/2018(+)	
75	22	19/11/2018(-)	
76	22	20/11/2018(+)	
77	22	06/08/2018(+)	
78	22	19/07/2018(-)	
79	22	24/07/2018(+)	25/09/2018(-)
80	22	23/08/2018(+)	
81	22	04/01/2018(+)	
82	22	24/01/2018(+)	
83	22	03/02/2018(+)	10/08/2018(+)
84	22	15/02/2018(-)	15/05/2018(-)
85	22	17/05/2018(-)	
86	22	23/05/2018(+)	
87	22	28/03/2018(+)	
88	23	25/06/2018(+)	
89	23	17/04/2018(-)	
90	23	08/05/2018(+)	
91	23	28/06/2018(+)	
92	23	28/06/2018(-)	12/12/2018(-)
93	23	12/09/2018(+)	18/12/2018(+)
94	23	13/10/2018(-)	
95	24	14/09/2018(+)	

96	24	31/07/2018(-)	
97	24	25/07/2018(+)	
98	24	27/07/2018(+)	
99	24	01/06/2018(-)	09/10/2018(-)
100	24	29/10/2018(+)	
101	24		10/11/2018(+)
102	24	03/11/2018(+)	
103	24	13/11/2018(-)	
104	24	30/11/2018(-)	
105	24	05/02/2018(-)	19/07/2018(+)
106	24	08/02/2018(-)	06/08/2018(+)
107	24	09/02/2018(+)	20/07/2018(+)
108	24	10/03/2018(-)	23/08/2018(+)
109	24	21/04/2018(-)	10/11/2018(+)
110	24	21/04/2018(+)	06/07/2018(+)
111	24	02/05/2018(+)	
112	25	23/02/2018(-)	28/06/2018(+)
113	25	21/04/2018(+)	14/09/2018(-)
114	25	07/05/2018(+)	24/11/2018(-)
115	25	20/07/2018(+)	
116	25	27/08/2018(+)	
117	26	06/09/2018(+)	
118	26	08/09/2018(-)	13/12/2018(+)
119	26	05/06/2018(-)	17/09/2018(-)
120	26	16/05/2018(+)	13/10/2018(+)
121	26	29/05/2018(+)	
122	26	01/06/2018(-)	25/10/2018(+)
123	26	05/01/2018(-)	
124	26	03/01/2018(-)	
125	26	15/01/2018(+)	25/07/2018(+)
126	26	12/02/2018(+)	
127	26	17/02/2018(+)	27/08/2018(-)
128	27	03/01/2018(+)	
129	27	19/02/2018(-)	17/07/2018(+)
130	27	21/08/2018(-)	
131	27	10/10/2018(+)	
132	27	13/09/2018(-)	
133	27	07/12/2018(-)	
134	28	07/06/2018(+)	
135	28	18/10/2018(+)	
136	28	11/04/2018(+)	
137	28	02/07/2018(+)	
138	28	11/07/2018(-)	12/09/2018(-)
139	28	23/11/2018(-)	
140	28	29/11/2018(+)	
141	28	06/02/2018(-)	
142	29	19/02/2018(+)	
143	29	03/04/2018(-)	03/09/2018(+)
144	29	08/05/2018(+)	22/11/2018(+)
145	30	13/02/2018(+)	
146	30	14/02/2018(-)	26/06/2018(-)
147	30	27/03/2018(+)	26/09/2018(+)
148	30	30/07/2018(+)	19/09/2018(+)

149	30	04/08/2018(-)	05/01/2019(-)
150	30	02/08/2018(+)	
151	30	11/09/2018(-)	
152	30	03/10/2018(-)	
153	30	16/10/2018(+)	
154	30	16/10/2018(-)	
155	30	22/10/2018(-)	
156	30	15/11/2018(-)	
157	31	14/09/2018(+)	
158	31	20/09/2018(-)	
159	31	05/10/2018(-)	
160	31	24/01/2018(+)	17/07/2018(-)
161	31	22/03/2018(+)	03/09/2018(-)
162	31	04/04/2018(-)	
163	31	08/05/2018(+)	16/10/2018(-)
164	32	20/11/2018(-)	
165	32	20/11/2018(+)	
166	32	08/11/2018(-)	
167	32	11/08/2018(-)	
168	32	11/06/2018(-)	24/11/2018(+)
169	33	19/12/2018(-)	
170	33	27/12/2018(-)	
171	33	17/04/2018(+)	20/11/2018(+)
172	33	17/03/2018(-)	15/10/2018(-)
173	33	14/02/2018(+)	
174	33	10/03/2018(+)	21/09/2018(-)
175	34	28/02/2018(-)	25/07/2018(-)
176	34	11/04/2018(-)	17/09/2018(-)
177	34	17/04/2018(+)	09/10/2018(-)
178	34	02/06/2018(+)	
179	35	04/12/2018(-)	
180	35	27/06/2018(+)	28/09/2018(-)
181	35	08/03/2018(+)	
182	35	19/03/2018(+)	19/07/2018(+)
183	35	04/04/2018(-)	
184	35	05/07/2018(+)	02/01/2019(-)
185	36	05/03/2018(-)	
186	36	31/10/2018(+)	
187	36	03/12/2018(+)	
188	36	12/11/2018(-)	
189	36	13/11/2018(+)	
190	37	09/11/2018(-)	
191	37	07/08/2018(+)	
192	37	28/06/2018(+)	
193	37	03/09/2018(+)	
194	37	31/05/2018(+)	
195	39	08/11/2018(+)	
196	39	14/08/2018(-)	
197	39	17/04/2018(+)	23/08/2018(+)
198	40	13/11/2018(-)	
199	40	04/07/2018(+)	

Anexo 6. Registro de embarazada según trimestre de gestacion base de datos Red de Salud Bagua 2018.

N° DE EMBARAZADAS	ATENCION PRENATAL			
	FORMULA OBSTETRICA		EXAMEN AUXILIAR BASAL DE ORINA	
	Fecha Ultima Regla	Fecha Probable Parto	1° MUESTRA	2° MUESTRA
1	10/05/2017	17/02/2018	03/01/2018(+)	
2	17/07/2017	24/04/2018	03/01/2018(-)	
3	01/06/2018	08/03/2019	04/01/2018(+)	
4	24/09/2017	01/07/2018	05/01/2018(-)	
5	27/11/2017	04/09/2018	15/01/2018(+)	25/07/2018(+)
6	28/06/2017	05/04/2018	17/01/2018(+)	
7	02/09/2017	09/06/2018	20/01/2018(+)	
8	22/10/2017	29/07/2018	22/01/2018(-)	
9	20/11/2017	03/09/2018	24/01/2018(+)	17/07/2018(-)
10	18/08/2017	25/05/2018	24/01/2018(+)	
11	18/07/2017	25/04/2018	24/01/2018(+)	
12	15/12/2017	22/09/2018	03/02/2018(+)	10/08/2018(+)
13	15/12/2017	22/09/2018	05/02/2018(-)	19/07/2018(+)
14	03/08/2017	10/05/2018	05/02/2018(+)	
15	05/10/2017	12/07/2018	06/02/2018(-)	
16	26/11/2017	30/08/2018	06/02/2018(-)	
17	05/12/2017	12/09/2018	07/02/2018(-)	22/08/2018(-)
18	20/12/2017	27/09/2018	08/02/2018(-)	06/08/2018(+)
19	12/11/2017	19/08/2018	09/02/2018(+)	20/07/2018(+)
20	23/10/2017	30/07/2018	12/02/2018(+)	02/07/2018(-)
21	04/12/2017	11/09/2018	12/02/2018(+)	
22	30/10/2017	06/08/2018	13/02/2018(+)	
23	03/08/2017	10/05/2018	14/02/2018(+)	
24	09/11/2017	16/08/2018	14/02/2018(-)	26/06/2018(-)
25	23/10/2017	30/07/2018	15/02/2018(-)	15/05/2018(-)
26	06/01/2018	13/10/2018	17/02/2018(+)	27/08/2018(-)
27	25/11/2017	02/09/2018	19/02/2018(+)	
28	12/11/2017	19/08/2018	19/02/2018(-)	17/07/2018(+)
29	03/11/2017	10/08/2018	21/02/2018(-)	30/06/2018(+)
30	28/12/2017	04/10/2018	22/02/2018(+)	24/08/2018(+)
31	05/11/2017	12/08/2018	23/02/2018(-)	28/06/2018(+)
32	25/01/2018	01/11/2018	28/02/2018(-)	25/07/2018(-)
33	02/12/2017	09/09/2018	03/03/2018(+)	03/08/2018(+)
34	20/08/2017	27/05/2018	05/03/2018(-)	
35	07/01/2018	14/10/2018	08/03/2018(+)	
36	04/01/2018	11/10/2018	10/03/2018(-)	23/08/2018(+)
37	21/01/2018	27/10/2018	10/03/2018(+)	21/09/2018(-)
38	28/01/2018	04/11/2018	17/03/2018(-)	15/10/2018(-)
39	22/11/2017	29/08/2018	19/03/2018(+)	19/07/2018(+)
40	22/01/2018	29/10/2018	20/03/2018(+)	
41	17/11/2017	24/08/2018	22/03/2018(+)	25/06/2018(+)

42	25/12/2017	01/10/2018	22/03/2018(-)	
43	24/12/2017	01/10/2018	22/03/2018(+)	03/09/2018(-)
44	08/02/2018	15/11/2018	26/03/2018(+)	30/10/2018(+)
45	14/02/2018	21/11/2018	27/03/2018(+)	26/09/2018(+)
46	26/12/2017	02/10/2018	28/03/2018(+)	
47	01/11/2017	08/08/2018	03/04/2018(+)	11/07/2018(+)
48	27/12/2017	03/10/2018	03/04/2018(-)	03/09/2018(+)
49	23/02/2018	02/12/2018	04/04/2018(-)	
50	03/01/2018	18/10/2018	04/04/2018(-)	
51	24/01/2018	31/10/2018	05/04/2018(+)	
52	15/02/2018	17/11/2018	09/04/2018(+)	10/10/2018(-)
53	16/10/2017	23/07/2018	11/04/2018(+)	
54	26/01/2018	02/11/2018	11/04/2018(-)	17/09/2018(-)
55	13/03/2018	20/12/2018	17/04/2018(+)	20/11/2018(+)
56	10/12/2017	17/09/2018	17/04/2018(+)	23/08/2018(+)
57	14/02/2018	21/11/2018	17/04/2018(-)	
58	18/01/2018	25/10/2018	17/04/2018(+)	09/10/2018(-)
59	16/02/2018	30/11/2018	18/04/2018(-)	30/10/2018(-)
60	26/10/2017	02/08/2018	21/04/2018(+)	06/07/2018(+)
61	22/01/2018	29/10/2018	21/04/2018(+)	14/09/2018(-)
62	02/03/2018	09/12/2018	21/04/2018(-)	10/11/2018(+)
63	03/03/2018	10/12/2018	23/04/2018(+)	12/10/2018(+)
64	26/02/2018	05/12/2018	02/05/2018(+)	
65	21/03/2018	28/12/2018	07/05/2018(+)	24/11/2018(-)
66	20/01/2018	27/10/2018	08/05/2018(+)	
67	22/03/2018	29/12/2018	08/05/2018(+)	22/11/2018(+)
68	23/02/2018	02/12/2018	08/05/2018(+)	16/10/2018(-)
69	02/04/2018	09/01/2019	08/05/2018(-)	27/11/2018(+)
70	13/03/2018	20/12/2018	09/05/2018(+)	
71	16/02/2018	23/11/2018	16/05/2018(+)	13/10/2018(+)
72	03/04/2018	10/01/2019	17/05/2018(-)	
73	24/03/2018	01/01/2019	23/05/2018(+)	
74	14/03/2018	21/12/2018	25/05/2018(-)	
75	28/10/2017	03/08/2018	29/05/2018(+)	
76	24/02/2018	03/12/2018	31/05/2018(+)	
77	21/02/2018	28/11/2018	01/06/2018(-)	25/10/2018(+)
78	23/02/2018	30/11/2018	01/06/2018(-)	09/10/2018(-)
79	28/11/2017	30/08/2018	02/06/2018(+)	
80	06/02/2018	13/11/2018	04/06/2018(+)	19/10/2018(+)
81	06/01/2018	13/10/2018	05/06/2018(-)	17/09/2018(-)
82	03/05/2018	10/02/2019	07/06/2018(+)	
83	11/03/2018	23/12/2018	11/06/2018(-)	24/11/2018(+)
84	23/02/2018	02/12/2018	13/06/2018(-)	03/11/2018(+)
85	08/03/2018	15/12/2018	15/06/2018(+)	
86	07/03/2018	14/12/2018	16/06/2018(-)	16/11/2018(-)
87	18/04/2018	25/01/2019	21/06/2018(+)	02/01/2019(-)
88	26/01/2018	02/11/2018	25/06/2018(+)	
89	18/01/2018	25/10/2018	26/06/2018(+)	10/10/2018(+)
90	27/02/2018	06/12/2018	27/06/2018(-)	29/10/2018(-)
91	08/02/2018	15/11/2018	27/06/2018(+)	28/09/2018(-)
92	03/05/2018	10/02/2019	27/06/2018(+)	
93	26/12/2017	02/10/2018	28/06/2018(+)	
94	06/10/2017	13/07/2018	28/06/2018(+)	
95	06/02/2018	13/11/2018	28/06/2018(-)	
96	30/04/2018	07/02/2019	28/06/2018(-)	12/12/2018(-)
97	19/04/2018	26/01/2019	02/07/2018(+)	29/12/2018(-)
98	20/05/2018	27/02/2019	02/07/2018(+)	

99	18/04/2018	25/01/2019	03/07/2018(-)	29/12/2018(-)
100	23/05/2018	02/03/2019	04/07/2018(+)	
101	08/04/2018	15/01/2019	05/07/2018(+)	02/01/2019(-)
102	21/05/2018	28/02/2019	06/07/2018(+)	
103	01/03/2018	08/12/2018	11/07/2018(-)	12/09/2018(-)
104	29/05/2018	05/03/2019	19/07/2018(-)	
105	28/05/2018	04/03/2019	20/07/2018(+)	
106	17/04/2018	24/01/2019	20/07/2018(+)	19/11/2018(-)
107	01/06/2018	08/03/2019	20/07/2018(-)	
108	28/12/2017	04/10/2018	24/07/2018(+)	25/09/2018(-)
109	14/06/2018	21/03/2019	25/07/2018(+)	
110	05/04/2018	12/01/2019	25/07/2018(+)	26/11/2018(+)
111	09/01/2018	16/10/2018	27/07/2018(+)	
112	20/12/2017	27/09/2018	30/07/2018(+)	19/09/2018(+)
113	20/06/2018	27/03/2019	31/07/2018(-)	
114	29/11/2017	06/09/2018	01/08/2018(+)	
115	30/05/2018	06/03/2019	02/08/2018(+)	
116	05/05/2018	12/02/2019	04/08/2018(-)	05/01/2019(-)
117	25/05/2018	01/03/2019	06/08/2018(+)	
118	12/06/2018	19/03/2019	07/08/2018(+)	
119	06/06/2018	13/03/2019	11/08/2018(-)	
120	16/07/2018	23/04/2019	14/08/2018(-)	
121	14/06/2018	21/03/2019	15/08/2018(-)	
122	27/05/2018	03/03/2019	21/08/2018(-)	
123	12/05/2018	19/02/2019	23/08/2018(+)	
124	10/03/2018	17/12/2018	23/08/2018(+)	
125	12/03/2018	19/12/2018	27/08/2018(+)	
126	01/02/2018	25/11/2018	28/08/2018(+)	06/11/2018(+)
127	10/06/2018	17/03/2019	03/09/2018(+)	
128	01/06/2018	08/03/2019	03/09/2018(-)	
129	21/07/2018	28/04/2019	03/09/2018(+)	
130	16/06/2018	23/03/2019	06/09/2018(+)	
131	05/04/2018	12/01/2019	06/09/2018(+)	05/12/2018(-)
132	16/04/2018	23/01/2019	07/09/2018(+)	
133	16/04/2018	23/01/2019	08/09/2018(-)	13/12/2018(+)
134	11/07/2018	19/04/2019	11/09/2018(-)	
135	08/05/2018	15/02/2019	11/09/2018(+)	
136	30/03/2018	06/01/2019	12/09/2018(+)	18/12/2018(+)
137	05/07/2018	12/04/2019	13/09/2018(-)	
138	03/03/2018	10/12/2018	13/09/2018(+)	
139	04/06/2018	11/03/2019	13/09/2018(-)	
140	16/07/2018	23/04/2019	14/09/2018(+)	
141	17/07/2018	24/04/2019	14/09/2018(+)	
142	28/07/2018	04/05/2019	19/09/2018(+)	
143	14/07/2018	21/04/2019	20/09/2018(+)	
144	27/07/2018	03/05/2019	20/09/2018(-)	
145	14/07/2018	21/04/2019	03/10/2018(-)	
146	18/08/2018	25/05/2019	05/10/2018(-)	
147	15/06/2018	22/03/2019	10/10/2018(+)	
148	31/08/2018	07/06/2019	12/10/2018(+)	
149	02/06/2018	09/03/2019	12/10/2018(-)	
150	13/05/2018	20/02/2019	13/10/2018(-)	
151	07/08/2018	14/05/2019	13/10/2018(-)	
152	27/08/2018	03/06/2019	15/10/2018(+)	
153	23/08/2018	30/05/2019	16/10/2018(-)	
154	16/05/2018	23/02/2019	16/10/2018(+)	
155	08/06/2018	15/03/2019	16/10/2018(+)	

156	15/08/2018	22/05/2019	18/10/2018(+)	
157	02/08/2018	09/05/2019	20/10/2018(-)	
158	13/05/2018	20/02/2019	20/10/2018(-)	
159	16/09/2018	23/06/2019	22/10/2018(-)	
160	04/02/2018	11/11/2018		10/10/2018(+)
161	12/09/2018	19/06/2019	29/10/2018(+)	
162	08/06/2018	15/03/2019	30/10/2018(+)	
163	23/08/2017	30/05/2018	30/10/2018(+)	24/04/2018(+)
164	13/03/2018	20/12/2018	31/10/2018(+)	
165	20/06/2018	27/03/2019	02/11/2018(-)	
166	01/09/2018	08/06/2019	03/11/2018(+)	
167	16/08/2018	23/05/2019	05/11/2018(-)	
168	01/06/2018	08/03/2019	05/11/2018(-)	
169	08/09/2018	15/06/2019	08/11/2018(-)	
170	12/07/2018	19/04/2019	08/11/2018(+)	
171	29/08/2018	05/06/2019	09/11/2018(-)	
172	22/04/2018	29/01/2019		10/11/2018(+)
173	04/03/2018	11/12/2018	10/11/2018(+)	
174	10/08/2018	17/05/2019	12/11/2018(-)	
175	18/08/2018	25/05/2019	13/11/2018(-)	
176	17/08/2018	24/05/2019	13/11/2018(-)	
177	12/08/2018	19/05/2019	13/11/2018(+)	
178	05/09/2018	12/06/2019	15/11/2018(-)	
179	18/08/2018	25/05/2019	19/11/2018(-)	
180	30/08/2018	06/06/2019	20/11/2018(+)	
181	28/08/2018	04/06/2019	20/11/2018(+)	
182	15/07/2018	22/04/2019	20/11/2018(-)	
183	22/10/2018	29/07/2019	23/11/2018(-)	
184	29/09/2018	06/07/2019	23/11/2018(-)	
185	05/07/2018	12/04/2019	20/11/2018(+)	
186	04/09/2018	11/06/2019	29/11/2018(+)	
187	16/07/2018	23/04/2019	22/11/2018(+)	
188	04/06/2018	12/03/2019	30/11/2018(-)	
189	06/05/2018	13/02/2019	03/12/2018(+)	
190	15/10/2018	22/07/2019	03/12/2018(+)	
191	20/10/2018	27/07/2019	04/12/2018(-)	
192	19/10/2018	26/07/2019	04/12/2018(-)	
193	28/08/2018	04/06/2019	05/12/2018(-)	
194	02/09/2018	09/06/2019	06/12/2018(-)	
195	20/10/2018	27/07/2019	07/12/2018(-)	
196	13/11/2018	20/08/2019	18/12/2018(+)	
197	30/10/2018	06/08/2019	19/12/2018(-)	
198	25/09/2018	02/07/2019	21/12/2018(+)	
199	10/10/2018	25/07/2019		

Anexo 7. Registro de embarazadas según ocupacion base de datos Red de Salud Bagua 2018.

N° DE EMBARAZADAS	OCUPACION		ATENCION PRENATAL	
			EXAMEN AUXILIAR BASAL	
			ORINA	
	Ama De Casa	Otros	1°	2°
1	**1**	-	03/01/2018(+)	
2	**1**	-	05/01/2018(-)	
3	**1**	-	15/01/2018(+)	25/07/2018(+)
4	**1**	-	17/01/2018(+)	
5	**1**	-	20/01/2018(+)	
6	**1**	-	24/01/2018(+)	17/07/2018(-)
7	**1**	-	24/01/2018(+)	
8	**1**	-	24/01/2018(+)	
9	**1**	-	22/01/2018(-)	
10	**1**	-	30/10/2018(+)	24/04/2018(+)
11	-	**1**	03/02/2018(+)	10/08/2018(+)
12	**1**	-	05/02/2018(+)	
13	**1**	-	06/02/2018(-)	
14	**1**	-	07/02/2018(-)	22/08/2018(-)
15	-	**1**	08/02/2018(-)	06/08/2018(+)
16	-	**1**	13/02/2018(+)	
17	**1**	-	12/02/2018(+)	02/07/2018(-)
18	**1**	-	12/02/2018(+)	
19	**1**	-	14/02/2018(+)	
20	**1**	-	14/02/2018(-)	26/06/2018(-)
21	**1**	-	15/02/2018(-)	15/05/2018(-)
22	**1**	-	17/02/2018(+)	27/08/2018(-)
23	**1**	-	19/02/2018(+)	
24	**1**	-	21/02/2018(-)	30/06/2018(+)
25	**1**	-	19/02/2018(-)	17/07/2018(+)
26	**1**	-	23/02/2018(-)	28/06/2018(+)
27	**1**	-	28/02/2018(-)	25/07/2018(-)
28	**1**	-	22/02/2018(+)	24/08/2018(+)
29	**1**	-	03/03/2018(+)	03/08/2018(+)
30	-	**1**	05/03/2018(-)	
31	-	**1**	08/03/2018(+)	
32	**1**	-	10/03/2018(-)	23/08/2018(+)
33	-	**1**	10/03/2018(+)	21/09/2018(-)
34	**1**	-	17/03/2018(-)	15/10/2018(-)
35	**1**	-	19/03/2018(+)	19/07/2018(+)
36	**1**	-	20/03/2018(+)	
37	**1**	-	22/03/2018(+)	25/06/2018(+)
38	**1**	-	22/03/2018(+)	03/09/2018(-)
39	**1**	-	27/03/2018(+)	26/09/2018(+)
40	**1**	-	03/04/2018(+)	11/07/2018(+)

41	**1**	-	03/04/2018(-)	03/09/2018(+)
42	**1**	-	04/04/2018(-)	
43	**1**	-	04/04/2018(-)	
44	**1**	-	05/04/2018(+)	
45	-	**1**	05/02/2018(-)	19/07/2018(+)
46	**1**	-	09/04/2018(+)	10/10/2018(-)
47	**1**	-	11/04/2018(+)	
48	**1**	-	03/01/2018(-)	
49	**1**	-	11/04/2018(-)	17/09/2018(-)
50	**1**	-	28/03/2018(+)	
51	**1**	-	17/04/2018(+)	20/11/2018(+)
52	**1**	-	18/04/2018(-)	30/10/2018(-)
53	**1**	-	17/04/2018(+)	23/08/2018(+)
54	-	**1**	17/04/2018(-)	
55	**1**		21/04/2018(+)	06/07/2018(+)
56	-	**1**	21/04/2018(+)	14/09/2018(-)
57	**1**	-	21/04/2018(-)	10/11/2018(+)
58	**1**	-	02/05/2018(+)	
59	-	**1**	07/05/2018(+)	24/11/2018(-)
60	**1**	-	08/05/2018(+)	
61	**1**	-	08/05/2018(+)	22/11/2018(+)
62	**1**	-	08/05/2018(+)	16/10/2018(-)
63	**1**	-	08/05/2018(-)	27/11/2018(+)
64	-	**1**	17/05/2018(-)	
65	-	**1**	16/05/2018(+)	13/10/2018(+)
66	-	**1**	06/02/2018(-)	
67	**1**	-	23/05/2018(+)	
68	**1**	-	31/05/2018(+)	
69	**1**	-	29/05/2018(+)	
70	-	**1**	01/06/2018(-)	25/10/2018(+)
71	**1**	-	02/06/2018(+)	
72	**1**	-	01/06/2018(-)	09/10/2018(-)
73	-	**1**	07/06/2018(+)	
74	**1**	-	05/06/2018(-)	17/09/2018(-)
75	**1**	-	11/06/2018(-)	24/11/2018(+)
76	**1**	-	13/06/2018(-)	03/11/2018(+)
77	**1**	-	15/06/2018(+)	
78	-	**1**	16/06/2018(-)	16/11/2018(-)
79	**1**	-	26/03/2018(+)	30/10/2018(+)
80	**1**	-	21/06/2018(+)	02/01/2019(-)
81	**1**	-	22/03/2018(-)	
82	-	**1**	25/06/2018(+)	
83	**1**	-	26/06/2018(+)	10/10/2018(+)
84	**1**	-	28/06/2018(+)	
85	**1**	-	27/06/2018(-)	29/10/2018(-)
86	-	**1**	27/06/2018(+)	28/09/2018(-)
87	**1**	-	27/06/2018(+)	
88	**1**	-	28/06/2018(+)	
89	**1**	-	28/06/2018(-)	
90	-	**1**	28/06/2018(-)	12/12/2018(-)
91	**1**	-	02/07/2018(+)	29/12/2018(-)
92	**1**	-	03/07/2018(-)	29/12/2018(-)
93	-	**1**	02/07/2018(+)	

94	**1**	-	04/07/2018(+)	
95	**1**	-	05/07/2018(+)	02/01/2019(-)
96	**1**	-	06/07/2018(+)	
97	**1**	-	25/05/2018(-)	
98	**1**	-	19/07/2018(-)	
99	**1**	-	20/07/2018(+)	
100	**1**	-	25/07/2018(+)	
101	**1**	-	25/07/2018(+)	26/11/2018(+)
102	**1**	-	20/07/2018(+)	19/11/2018(-)
103	-	**1**	27/07/2018(+)	
104	**1**	-	31/07/2018(-)	
105	**1**	-	01/08/2018(+)	
106	-	**1**	02/08/2018(+)	
107	**1**	-	09/02/2018(+)	20/07/2018(+)
108	**1**	-	04/08/2018(-)	05/01/2019(-)
109	**1**	-	06/08/2018(+)	
110	**1**	-	07/08/2018(+)	
111	**1**	-	09/05/2018(+)	
112	**1**	-	11/08/2018(-)	
113	**1**	-	04/06/2018(+)	19/10/2018(+)
114	**1**	-	14/08/2018(-)	
115	**1**	-	15/08/2018(-)	
116	**1**	-	20/07/2018(-)	
117	-	**1**	21/08/2018(-)	
118	**1**	-	23/08/2018(+)	
119	**1**	-	23/08/2018(+)	
120	**1**	-	28/08/2018(+)	06/11/2018(+)
121	**1**	-	03/09/2018(+)	
122	**1**	-	03/09/2018(-)	
123	-	**1**	27/08/2018(+)	
124	**1**	-	03/09/2018(+)	
125	**1**	-	06/09/2018(+)	
126	**1**	-	06/09/2018(+)	05/12/2018(-)
127	-	**1**	07/09/2018(+)	
128	-	**1**	08/09/2018(-)	13/12/2018(+)
129	**1**	-	11/09/2018(-)	
130	**1**	-	11/09/2018(+)	
131	**1**	-	13/09/2018(-)	
132	**1**	-	12/09/2018(+)	18/12/2018(+)
133	-	**1**	14/09/2018(+)	
134	**1**	-	13/09/2018(+)	
135	**1**	-	14/09/2018(+)	
136	-	**1**	24/07/2018(+)	25/09/2018(-)
137	**1**	-	17/04/2018(+)	09/10/2018(-)
138	-	**1**	13/09/2018(-)	
139	-	**1**	30/07/2018(+)	19/09/2018(+)
140	-	**1**	19/09/2018(+)	
141	**1**	-	20/09/2018(+)	
142	**1**	-	20/09/2018(-)	
143	**1**	-	03/10/2018(-)	
144	**1**	-	05/10/2018(-)	
145	**1**	-	23/04/2018(+)	12/10/2018(+)
146	-	**1**	12/10/2018(+)	

147	**1**	-	12/10/2018(-)	
148	-	**1**	13/10/2018(-)	
149	-	**1**	15/10/2018(+)	
150	**1**	-	16/10/2018(-)	
151	**1**	-	16/10/2018(+)	
152	**1**	-	18/10/2018(+)	
153	**1**	-	20/10/2018(-)	
154	**1**	-	20/10/2018(-)	
155	-	**1**	22/10/2018(-)	
156	**1**	-		10/10/2018(+)
157	**1**	-	16/10/2018(+)	
158	**1**	-	30/10/2018(+)	
159	-	**1**	29/10/2018(+)	
160	**1**	-	05/11/2018(-)	
161	**1**	-	31/10/2018(+)	
162	**1**	-	03/11/2018(+)	
163	-	**1**	08/11/2018(-)	
164	**1**	-	08/11/2018(+)	
165	**1**	-	11/07/2018(-)	12/09/2018(-)
166	**1**	-	09/11/2018(-)	
167	**1**	-		10/11/2018(+)
168	**1**	-	10/11/2018(+)	
169	**1**	-	13/10/2018(-)	
170	**1**	-	12/11/2018(-)	
171	**1**	-	13/11/2018(-)	
172	**1**	-	13/11/2018(-)	
173	**1**	-	15/11/2018(-)	
174	**1**	-	19/11/2018(-)	
175	-	**1**	20/11/2018(+)	
176	**1**	-	20/11/2018(+)	
177	**1**	-	20/11/2018(-)	
178	**1**	-	23/11/2018(-)	
179	**1**	-	23/11/2018(-)	
180	-	**1**	20/11/2018(+)	
181	**1**	-	29/11/2018(+)	
182	**1**	-	22/11/2018(+)	
183	**1**	-	03/12/2018(+)	
184	**1**	-	03/12/2018(+)	
185	**1**	-	04/12/2018(-)	
186	**1**	-	04/12/2018(-)	
187	**1**	-	05/12/2018(-)	
188	**1**	-	06/12/2018(-)	
189	**1**	-	07/12/2018(-)	
190	**1**	-	18/12/2018(+)	
191	**1**	-	21/12/2018(+)	
192	**1**	-	19/12/2018(-)	
193	**1**	-	13/11/2018(+)	
194	**1**	-	27/12/2018(-)	
195	**1**	-	02/11/2018(-)	
196	**1**	-	10/10/2018(+)	
197	**1**	-	04/01/2018(+)	
198	**1**	-	05/11/2018(-)	
199	**1**	-	30/11/2018(-)	

Anexo 8. Registro de embarazadas según cruce de bacterias base de datos Red de Salud Bagua 2018.

N° DE EMBARAZADAS	ATENCION PRENATAL	
	EXAMEN AUXILIAR BASAL	
	ORINA	
	1°	2°
1	03/01/2018(+)	
2	03/01/2018(-)	
3	04/01/2018(+)	
4	05/01/2018(-)	
5	15/01/2018(+)	25/07/2018(+)
6	17/01/2018(+)	
7	20/01/2018(+)	
8	22/01/2018(-)	
9	24/01/2018(+)	17/07/2018(-)
10	24/01/2018(+)	
11	24/01/2018(+)	
12	03/02/2018(+)	10/08/2018(+)
13	05/02/2018(+)	
14	05/02/2018(-)	19/07/2018(+)
15	06/02/2018(-)	
16	06/02/2018(-)	
17	07/02/2018(-)	22/08/2018(-)
18	08/02/2018(-)	06/08/2018(+)
19	09/02/2018(+)	20/07/2018(+)
20	12/02/2018(+)	02/07/2018(-)
21	12/02/2018(+)	
22	13/02/2018(+)	
23	14/02/2018(+)	
24	14/02/2018(-)	26/06/2018(-)
25	15/02/2018(-)	15/05/2018(-)
26	17/02/2018(+)	27/08/2018(-)
27	19/02/2018(+)	
28	19/02/2018(-)	17/07/2018(+)
29	21/02/2018(-)	30/06/2018(+)
30	22/02/2018(+)	24/08/2018(+)
31	23/02/2018(-)	28/06/2018(+)
32	28/02/2018(-)	25/07/2018(-)
33	03/03/2018(+)	03/08/2018(+)
34	05/03/2018(-)	
35	08/03/2018(+)	
36	10/03/2018(-)	23/08/2018(+)
37	10/03/2018(+)	21/09/2018(-)
38	17/03/2018(-)	15/10/2018(-)
39	19/03/2018(+)	19/07/2018(+)
40	20/03/2018(+)	
41	22/03/2018(+)	25/06/2018(+)
42	22/03/2018(+)	03/09/2018(-)
43	26/03/2018(+)	30/10/2018(+)

44	27/03/2018(+)	26/09/2018(+)
45	28/03/2018(+)	
46	03/04/2018(+)	11/07/2018(+)
47	03/04/2018(-)	03/09/2018(+)
48	04/04/2018(-)	
49	04/04/2018(-)	
50	05/04/2018(+)	
51	09/04/2018(+)	10/10/2018(-)
52	11/04/2018(+)	
53	11/04/2018(-)	17/09/2018(-)
54	17/04/2018(-)	
55	17/04/2018(+)	09/10/2018(-)
56	17/04/2018(+)	20/11/2018(+)
57	17/04/2018(+)	23/08/2018(+)
58	18/04/2018(-)	30/10/2018(-)
59	21/04/2018(+)	06/07/2018(+)
60	21/04/2018(+)	14/09/2018(-)
61	21/04/2018(-)	10/11/2018(+)
62	23/04/2018(+)	12/10/2018(+)
63	02/05/2018(+)	
64	07/05/2018(+)	24/11/2018(-)
65	08/05/2018(+)	
66	08/05/2018(+)	22/11/2018(+)
67	08/05/2018(+)	16/10/2018(-)
68	08/05/2018(-)	27/11/2018(+)
69	09/05/2018(+)	
70	16/05/2018(+)	13/10/2018(+)
71	17/05/2018(-)	
72	23/05/2018(+)	
73	25/05/2018(-)	
74	29/05/2018(+)	
75	31/05/2018(+)	
76	01/06/2018(-)	25/10/2018(+)
77	01/06/2018(-)	09/10/2018(-)
78	02/06/2018(+)	
79	04/06/2018(+)	19/10/2018(+)
80	05/06/2018(-)	17/09/2018(-)
81	07/06/2018(+)	
82	11/06/2018(-)	24/11/2018(+)
83	13/06/2018(-)	03/11/2018(+)
84	15/06/2018(+)	
85	16/06/2018(-)	16/11/2018(-)
86	21/06/2018(+)	02/01/2019(-)
87	22/03/2018(-)	
88	25/06/2018(+)	
89	26/06/2018(+)	10/10/2018(+)
90	27/06/2018(-)	29/10/2018(-)
91	27/06/2018(+)	28/09/2018(-)
92	27/06/2018(+)	
93	28/06/2018(+)	
94	28/06/2018(+)	
95	28/06/2018(-)	
96	28/06/2018(-)	12/12/2018(-)
97	02/07/2018(+)	29/12/2018(-)
98	02/07/2018(+)	
99	03/07/2018(-)	29/12/2018(-)
100	04/07/2018(+)	

101	05/07/2018(+)	02/01/2019(-)
102	06/07/2018(+)	
103	11/07/2018(-)	12/09/2018(-)
104	19/07/2018(-)	
105	20/07/2018(+)	
106	20/07/2018(+)	19/11/2018(-)
107	20/07/2018(-)	
108	24/07/2018(+)	25/09/2018(-)
109	25/07/2018(+)	
110	25/07/2018(+)	26/11/2018(+)
111	27/07/2018(+)	
112	30/07/2018(+)	19/09/2018(+)
113	31/07/2018(-)	
114	01/08/2018(+)	
115	02/08/2018(+)	
116	04/08/2018(-)	05/01/2019(-)
117	06/08/2018(+)	
118	07/08/2018(+)	
119	11/08/2018(-)	
120	14/08/2018(-)	
121	15/08/2018(-)	
122	21/08/2018(-)	
123	23/08/2018(+)	
124	23/08/2018(+)	
125	27/08/2018(+)	
126	28/08/2018(+)	06/11/2018(+)
127	03/09/2018(-)	
128	03/09/2018(+)	
129	03/09/2018(+)	
130	06/09/2018(+)	
131	06/09/2018(+)	05/12/2018(-)
132	07/09/2018(+)	
133	08/09/2018(-)	13/12/2018(+)
134	11/09/2018(-)	
135	11/09/2018(+)	
136	12/09/2018(+)	18/12/2018(+)
137	13/09/2018(-)	
138	13/09/2018(-)	
139	13/09/2018(+)	
140	14/09/2018(+)	
141	14/09/2018(+)	
142	19/09/2018(+)	
143	20/09/2018(+)	
144	20/09/2018(-)	
145	03/10/2018(-)	
146	05/10/2018(-)	
147	10/10/2018(+)	
148	12/10/2018(+)	
149	12/10/2018(-)	
150	13/10/2018(-)	
151	13/10/2018(-)	
152	15/10/2018(+)	
153	16/10/2018(+)	
154	16/10/2018(-)	
155	16/10/2018(+)	
156	18/10/2018(+)	
157	20/10/2018(-)	

158	20/10/2018(-)	
159	22/10/2018(-)	
160		10/10/2018(+)
161	29/10/2018(+)	
162	30/10/2018(+)	24/04/2018(+)
163	30/10/2018(+)	
164	31/10/2018(+)	
165	02/11/2018(-)	
166	03/11/2018(+)	
167	05/11/2018(-)	
168	05/11/2018(-)	
169	08/11/2018(-)	
170	08/11/2018(+)	
171	09/11/2018(-)	
172		10/11/2018(+)
173	10/11/2018(+)	
174	12/11/2018(-)	
175	13/11/2018(+)	
176	13/11/2018(-)	
177	13/11/2018(-)	
178	15/11/2018(-)	
179	19/11/2018(-)	
180	20/11/2018(+)	
181	20/11/2018(+)	
182	20/11/2018(+)	
183	20/11/2018(-)	
184	22/11/2018(+)	
185	23/11/2018(-)	
186	23/11/2018(-)	
187	29/11/2018(+)	
188	30/11/2018(-)	
189	03/12/2018(+)	
190	03/12/2018(+)	
191	04/12/2018(-)	
192	04/12/2018(-)	
193	05/12/2018(-)	
194	06/12/2018(-)	
195	07/12/2018(-)	
196	18/12/2018(+)	
197	21/12/2018(+)	
198	19/12/2018(-)	
199	27/12/2018(-)	

Anexo 9. Registro de embarazadas según paridad base de datos Red de Salud Bagua 2018.

N° DE EMBARAZADAS	ATENCION PRENATAL		
	EXAMEN AUXILIAR BASAL		Paridad
	ORINA		
	1°	2°	
1	03/01/2018(+)		0000
2	05/01/2018(-)		2012
3	15/01/2018(+)	25/07/2018(+)	1001
4	17/01/2018(+)		0010
5	20/01/2018(+)		0000
6	24/01/2018(+)	17/07/2018(-)	3023
7	24/01/2018(+)		1001
8	24/01/2018(+)		1001
9	22/01/2018(-)		0000
10	30/10/2018(+)	24/04/2018(+)	0000
11	03/02/2018(+)	10/08/2018(+)	0000
12	05/02/2018(+)		0000
13	06/02/2018(-)		0000
14	07/02/2018(-)	22/08/2018(-)	0000
15	08/02/2018(-)	06/08/2018(+)	1001
16	13/02/2018(+)		1001
17	12/02/2018(+)	02/07/2018(-)	0000
18	12/02/2018(+)		2002
19	14/02/2018(+)		4004
20	14/02/2018(-)	26/06/2018(-)	2002
21	15/02/2018(-)	15/05/2018(-)	0000
22	17/02/2018(+)	27/08/2018(-)	2012
23	19/02/2018(+)		1011
24	21/02/2018(-)	30/06/2018(+)	1011
25	19/02/2018(-)	17/07/2018(+)	1011
26	23/02/2018(-)	28/06/2018(+)	1001
27	28/02/2018(-)	25/07/2018(-)	1001
28	22/02/2018(+)	24/08/2018(+)	0010
29	03/03/2018(+)	03/08/2018(+)	0000
30	05/03/2018(-)		2012
31	08/03/2018(+)		3003
32	10/03/2018(-)	23/08/2018(+)	2022
33	10/03/2018(+)	21/09/2018(-)	0101
34	17/03/2018(-)	15/10/2018(-)	2002
35	19/03/2018(+)	19/07/2018(+)	2111
36	20/03/2018(+)		0000
37	22/03/2018(+)	25/06/2018(+)	0000
38	22/03/2018(+)	03/09/2018(-)	3003
39	27/03/2018(+)	26/09/2018(+)	3003
40	03/04/2018(+)	11/07/2018(+)	0000

41	03/04/2018(-)	03/09/2018(+)	1011
42	04/04/2018(-)		2002
43	04/04/2018(-)		3003
44	05/04/2018(+)		0000
45	05/02/2018(-)	19/07/2018(+)	0000
46	09/04/2018(+)	10/10/2018(-)	0000
47	11/04/2018(+)		3003
48	03/01/2018(-)		1000
49	11/04/2018(-)	17/09/2018(-)	1021
50	28/03/2018(+)		1001
51	17/04/2018(+)	20/11/2018(+)	2022
52	18/04/2018(-)	30/10/2018(-)	0000
53	17/04/2018(+)	23/08/2018(+)	1001
54	17/04/2018(-)		0000
55	21/04/2018(+)	06/07/2018(+)	0000
56	21/04/2018(+)	14/09/2018(-)	0020
57	21/04/2018(-)	10/11/2018(+)	0010
58	02/05/2018(+)		0000
59	07/05/2018(+)	24/11/2018(-)	0000
60	08/05/2018(+)		1001
61	08/05/2018(+)	22/11/2018(+)	1011
62	08/05/2018(+)	16/10/2018(-)	1011
63	08/05/2018(-)	27/11/2018(+)	0000
64	17/05/2018(-)		0010
65	16/05/2018(+)	13/10/2018(+)	0010
66	06/02/2018(-)		1001
67	23/05/2018(+)		1001
68	31/05/2018(+)		4004
69	29/05/2018(+)		2002
70	01/06/2018(-)	25/10/2018(+)	0000
71	02/06/2018(+)		3003
72	01/06/2018(-)	09/10/2018(-)	0000
73	07/06/2018(+)		2012
74	05/06/2018(-)	17/09/2018(-)	2002
75	11/06/2018(-)	24/11/2018(+)	2002
76	13/06/2018(-)	03/11/2018(+)	0000
77	15/06/2018(+)		0000
78	16/06/2018(-)	16/11/2018(-)	0000
79	26/03/2018(+)	30/10/2018(+)	0000
80	21/06/2018(+)	02/01/2019(-)	0000
81	22/03/2018(-)		0000
82	25/06/2018(+)		0000
83	26/06/2018(+)	10/10/2018(+)	0000
84	28/06/2018(+)		1001
85	27/06/2018(-)	29/10/2018(-)	1001
86	27/06/2018(+)	28/09/2018(-)	3023
87	27/06/2018(+)		0000
88	28/06/2018(+)		2103
89	28/06/2018(-)		0000
90	28/06/2018(-)	12/12/2018(-)	0000
91	02/07/2018(+)	29/12/2018(-)	0000
92	03/07/2018(-)	29/12/2018(-)	0010
93	02/07/2018(+)		0000

94	04/07/2018(+)		3013
95	05/07/2018(+)	02/01/2019(-)	2012
96	06/07/2018(+)		0010
97	25/05/2018(-)		0000
98	19/07/2018(-)		1001
99	20/07/2018(+)		1001
100	25/07/2018(+)		0020
101	25/07/2018(+)	26/11/2018(+)	0000
102	20/07/2018(+)	19/11/2018(-)	0000
103	27/07/2018(+)		0000
104	31/07/2018(-)		0000
105	01/08/2018(+)		0000
106	02/08/2018(+)		2002
107	09/02/2018(+)	20/07/2018(+)	1011
108	04/08/2018(-)	05/01/2019(-)	2002
109	06/08/2018(+)		0000
110	07/08/2018(+)		3003
111	09/05/2018(+)		1001
112	11/08/2018(-)		2002
113	04/06/2018(+)	19/10/2018(+)	0000
114	14/08/2018(-)		2002
115	15/08/2018(-)		0000
116	20/07/2018(-)		0000
117	21/08/2018(-)		3013
118	23/08/2018(+)		1001
119	23/08/2018(+)		0000
120	28/08/2018(+)	06/11/2018(+)	1001
121	03/09/2018(+)		0000
122	03/09/2018(-)		1011
123	27/08/2018(+)		3003
124	03/09/2018(+)		2002
125	06/09/2018(+)		2012
126	06/09/2018(+)	05/12/2018(-)	1001
127	07/09/2018(+)		2002
128	08/09/2018(-)	13/12/2018(+)	0000
129	11/09/2018(-)		1001
130	11/09/2018(+)		0010
131	13/09/2018(-)		0000
132	12/09/2018(+)	18/12/2018(+)	1011
133	14/09/2018(+)		1001
134	13/09/2018(+)		1001
135	14/09/2018(+)		2012
136	24/07/2018(+)	25/09/2018(-)	0010
137	17/04/2018(+)	09/10/2018(-)	2012
138	13/09/2018(-)		0000
139	30/07/2018(+)	19/09/2018(+)	1001
140	19/09/2018(+)		0000
141	20/09/2018(+)		0000
142	20/09/2018(-)		2002
143	03/10/2018(-)		3023
144	05/10/2018(-)		4014
145	23/04/2018(+)	12/10/2018(+)	0000
146	12/10/2018(+)		0010

147	12/10/2018(-)		0000
148	13/10/2018(-)		2002
149	15/10/2018(+)		0010
150	16/10/2018(-)		0020
151	16/10/2018(+)		0010
152	18/10/2018(+)		1001
153	20/10/2018(-)		1011
154	20/10/2018(-)		1001
155	22/10/2018(-)		1001
156		10/10/2018(+)	1001
157	16/10/2018(+)		1001
158	30/10/2018(+)		1001
159	29/10/2018(+)		0000
160	05/11/2018(-)		0000
161	31/10/2018(+)		4004
162	03/11/2018(+)		2012
163	08/11/2018(-)		1011
164	08/11/2018(+)		3013
165	11/07/2018(-)	12/09/2018(-)	3003
166	09/11/2018(-)		5004
167		10/11/2018(+)	1001
168	10/11/2018(+)		1001
169	13/10/2018(-)		0000
170	12/11/2018(-)		2002
171	13/11/2018(-)		5025
172	13/11/2018(-)		1001
173	15/11/2018(-)		2012
174	19/11/2018(-)		1011
175	20/11/2018(+)		3033
176	20/11/2018(+)		0000
177	20/11/2018(-)		5005
178	23/11/2018(-)		0000
179	23/11/2018(-)		1001
180	20/11/2018(+)		1001
181	29/11/2018(+)		2002
182	22/11/2018(+)		0000
183	03/12/2018(+)		5005
184	03/12/2018(+)		0100
185	04/12/2018(-)		1021
186	04/12/2018(-)		0010
187	05/12/2018(-)		1001
188	06/12/2018(-)		1001
189	07/12/2018(-)		0000
190	18/12/2018(+)		1001
191	21/12/2018(+)		0000
192	19/12/2018(-)		1021
193	13/11/2018(+)		1103
194	27/12/2018(-)		3013
195	02/11/2018(-)		1001
196	10/10/2018(+)		5003
197	04/01/2018(+)		2002
198	05/11/2018(-)		0000
199	30/11/2018(-)		1001